



Andragoški center Republike Slovenije
Slovenian Institute for Adult Education

PREGLED PONUDBE IZOBRAŽEVANJA IN UČENJA ODRASLIH V SLOVENIJI V ŠOLSLEM LETU 2007/2008

Poročilo in analiza

Erika Brenk

December 2007

Projekt financira Ministrstvo za delo, družino in socialne zadeve

**PREGLED PONUDBE IZOBRAŽEVANJA IN UČENJA ODRASLIH V SLOVENIJI
V ŠOLSLEM LETU 2007/2008**

Avtorica: Erika Brenk

Izdal: Andragoški center Slovenije

Naklada: 30 izvodov

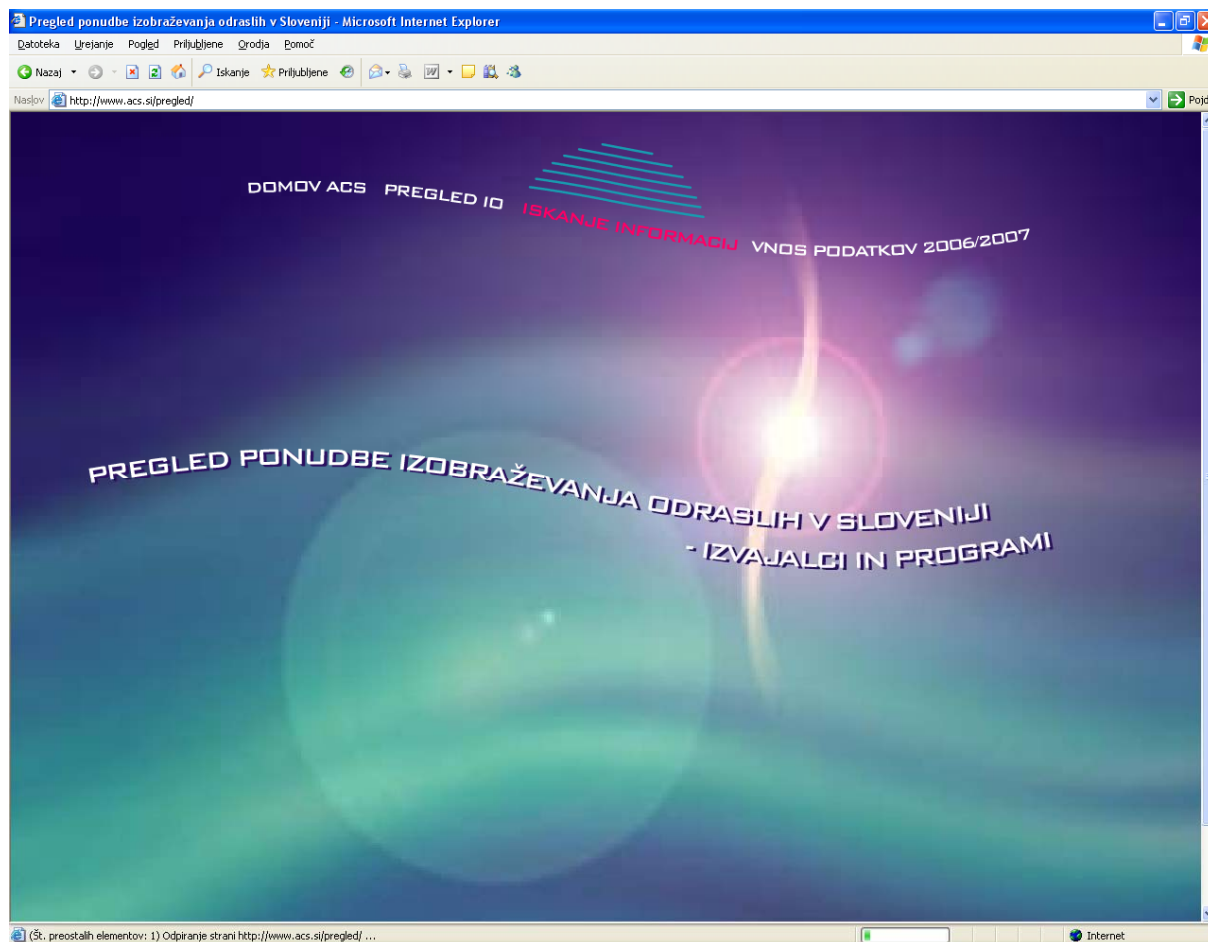
Financiral: Ministrstvo za delo, družino in socialne zadeve

Ljubljana 2007

Kazalo

Uvod	5
1. Dejavnosti na projektu:.....	5
1.1. Obveščanje izvajalcev izobraževanja odraslih.....	5
1.2. Zbiranje in redakcija podatkov ter končna objava	6
1.3. Promocija Pregleda	6
2. Analiza zbrane ponudbe izobraževanja za odrasle v šolskem letu 2007/2008.....	7
2.1. Izvajalci izobraževanja odraslih.....	7
2.1.1. Izvajalci izobraževanja odraslih po regijah in občinah	8
2.1.2. Izvajalci izobraževanja odraslih po vrstah ustanov	12
2.1.3. Izvajalci izobraževanja po vrsti ustanove v posamezni regiji	13
2.2. Ponudba izobraževalnih programov za odrasle	15
2.2.1. Ponudba izobraževalnih programov po regijah in občinah	15
2.2.2. Vrste izobraževalnih programov za odrasle	18
2.2.3. Vrste izobraževalnih programov za odrasle po regijah in občinah.....	22
2.2.4. Ponudba javno veljavnih izobraževalnih programov in programov brez javne veljave.....	24
2.2.5. Področja izobraževalnih vsebin.....	24
3. Zaključek	28
3.1. Priporočila za nadaljnje delo na projektu.....	29
4. Priloge.....	31
4.1. Priloga 1: Število izvajalcev po občinah v posamezni regiji	31
4.2. Priloga 2: Izvajalci izobraževanja po vrsti ustanove v posamezni regiji.....	33
4.3. Priloga 3: Izobraževalna ponudba po občinah v posamezni regiji	36
4.4. Priloga 4: Izobraževalna ponudba po vrsti programov v posamezni regiji.....	38
4.5. Priloga 5: Področja izobraževalnih vsebin.....	48
4.6. Priloga 6: Področja izobraževalnih vsebin po ISCED klasifikaciji	50
4.7. Priloga 7: Obrazca: Podatki o izvajalcu in Podatki o programu izobraževanja	53

Spletna stran Pregleda ponudbe izobraževanja odraslih v Sloveniji –
<http://pregled.acs.si>



Uvod

Spletni Pregled ponudbe izobraževanja odraslih v Sloveniji (<http://pregled.acs.si>), s katerim letno spremljamo in evidentiramo izvajalce izobraževanja odraslih in njihovo izobraževalno ponudbo, smo v letošnjem letu na Andragoškem centru Slovenije (ACS) pripravili že šestnajstič zapored. Pregled je namenjen seznanjenju in informiranju najširše in strokovne javnosti o možnostih izobraževanja in učenja odraslih ter osveščanju o vlogi in pomenu izobraževanja odraslih in vseživljenjskega učenja. Predstavlja enega redkih virov strnjenih informacij o ponudbi izobraževanja in učenja odraslih na nacionalni ravni in smo ena redkih evropskih držav, ki ima tak pregled.

Z namenom, da bi na enem mestu predstavili čim popolnejšo ponudbo izobraževanja in učenja odraslih v Sloveniji, vsako leto obvestimo izvajalce izobraževanja odraslih o možni brezplačni objavi njihove izobraževalne ponudbe v Pregledu. Vsakoletni velik odziv kaže na pripravljenost izvajalcev za skupno promocijo in s tem za boljšo informiranost širše in strokovne javnosti o možnostih izobraževanja odraslih. Informacije, zbrane na enem mestu, so namenjene tako posameznikom, ki iščejo programe za nadaljnje formalno izobraževanje, usposabljanje in spopolnjevanje za delo, ali si želijo z neformalnim izobraževanjem in učenjem le popestriti svoj prosti čas, kot tudi strokovnjakom, ki se ukvarjajo z informativno-svetovalno dejavnostjo na področju izobraževanja odraslih, z razvojno-raziskovalnim delom na področju izobraževanja odraslih, kadrovskim delavcem in drugim, ki pri svojem delu potrebujejo tovrstne podatke. Pregled se je uveljavil kot pomemben vir podatkov pri ažuriranju in dopolnjevanju podatkovnih baz o izvajalcih in programih na področju formalnega in neformalnega izobraževanja in učenja tudi na Statističnem uradu RS.

Spletni Pregled ponudbe izobraževanja in učenja odraslih zagotavlja podatke o:

- izvajalcih izobraževalnih programov za odrasle,
- izobraževalnih programih za odrasle,
- vrsti drugih informacijah s področja izobraževanja in učenja odraslih (razpisi za vpise v izobraževanje odraslih, informacije o javnoveljavnih izobraževalnih programih za odrasle, nacionalnih poklicnih kvalifikacijah, zakonodaji s področja izobraževanja odraslih, središčih za samostojno učenje, borzah znanja, svetovalnih središčih, centrih za informiranje in poklicno svetovanje in drugi spletni naslovi pomembnih inštitucij s področja izobraževanja odraslih).

1. Dejavnosti na projektu:

1.1. Obveščanje izvajalcev izobraževanja odraslih

Bazo podatkov izvajalcev izobraževanja odraslih v registru Andragoškega centra Slovenije smo skozi celo leto dopolnjevali in ažurirali z novimi podatki. Podatke o izvajalcih, ki do sedaj še niso bili vključeni v Pregled, smo pridobili iz različnih virov, kot so Poslovni register Slovenije, PIRS, internet itd. Ker objava v Pregledu za izvajalce ni obvezujoča, Pregled ne zajame vsega izobraževanja, ki se izvaja za odrasle v Sloveniji. Zato si z različnimi promocijskimi aktivnostmi prizadevamo, da bi v čim

večjem obsegu informirali izvajalce o možni brezplačni objavi njihove izobraževalne ponudbe v Pregledu, ter jih spodbudili k predstavitvi. Želimo, da bi bila zbrana izobraževalna ponudba v Pregledu čim bolj popolna in bi odražala kar se da realno stanje izobraževanja odraslih v Sloveniji. Izvajalce smo informirali:

- preko spletne strani Pregleda in Žarišča na spletni strani ACS,
- preko Eurydice novic Ministrstva za šolstvo in šport,
- preko informativnega biltena Novičke in e-mesečnika Znanje,
- preko mreže svetovalnih središč, ki je informacijo o možni predstavitvi v Pregledu posredovala svojim partnerjem oz. članom.

Sredi maja smo dodatno obvestili tudi vse izvajalce, ki so se predstavili v lanskoletnem Pregledu (326 izvajalcev), ter nove izvajalce (okoli 200 izvajalcev), ki smo jih evidentirali skozi celo leto.

1.2. Zbiranje in redakcija podatkov ter končna objava

Podatke smo zbirali prek spletnega obrazca, elektronske pošte ali klasičnih tiskanih obrazcev¹. Pisna ali internetna prijava je potekala od 21. maja do 15. julija 2007, dopolnitve in popravki objavljene izobraževalne ponudbe pa so bili možni tudi po tem datumu. Izvajalci, ki so objavili v lanskoletnem Pregledu, so imeli možnost, da dopolnijo že objavljene izobraževalne programe z novostmi. V času zbiranja podatkov smo nudili strokovno in svetovalno podporo pri vnosu podatkov preko internetnega obrazca vsem zainteresiranim izvajalcem, ter opravili redakcijo zbranih podatkov (julij-avgust). Prva objava zbrane ponudbe v spletnem Pregledu² (<http://pregled.acs.si>) je bila avgusta. Vsakršne spremembe in dopolnitve pa nam lahko izvajalci sporočajo skozi celo leto.

1.3. Promocija Pregleda

Prvi del promocijskih dejavnosti smo izvedli že v času obveščanja izvajalcev o možni predstavitvi v Pregledu, drugi, obsežnejši del promocije v širši in strokovni javnosti, pa izvajamo po končni objavi skozi celo leto. Do sedaj smo izvedli naslednje promocijske akcije:

- oglasi v časniku Delo (v prilogi Globus znanja, 3. 9. 2007, priloga ONA, 9. 11. 2007) in v tematski prilogi revije Naša žena, imenovani Teden vseživljenjskega učenja (1. 9. 2007),
- obvestilo na spletni strani Andragoškega centra Slovenije v Žarišču,
- obvestilo v Eurydice novicah Ministrstva za šolstvo in šport,
- 3 članki v Novičkah in 2 članka v angleških Novičkah,
- 2 članka v e-mesečniku Znanje,
- 1 članek v Gorenjskem glasu,

¹ Glej priloga 7

² Sprva smo Pregled izdajali v tiskani in spletni obliki, ter na CD-ju, od leta 2001 pa ga objavljamo le v spletni verziji.

- po elektronski pošti smo obveščali središča za samostojno učenje, borze znanja, svetovalna središča, centre za informiranje in poklicno svetovanje, številne kadrovske službe v podjetjih, splošne knjižnice in lokalne skupnosti (občine) po Sloveniji,
- podatki o izobraževalni ponudbi zasebnih organizacij, ter celotni izvajalski in programski ponudbi za odrasle, zbrani v Pregledu po posameznih šolskih letih, so bili uporabljeni za razpravo v Državnem svetu o zasebnem šolstvu v Sloveniji,
- redna predstavitev Pregleda je na spletni strani Andragoškega centra Slovenije (<http://www.acs.si/pregled>), povezava na Pregled je narejena tudi preko spletne strani Ministrstva za šolstvo in šport (http://www.mss.gov.si/si/delovna_podrocja/izobrazevanje_odraslih/programi/) in na drugih spletnih straneh izobraževalnih inštitucij in portalov (npr. Zavod RS za zaposlovanje).

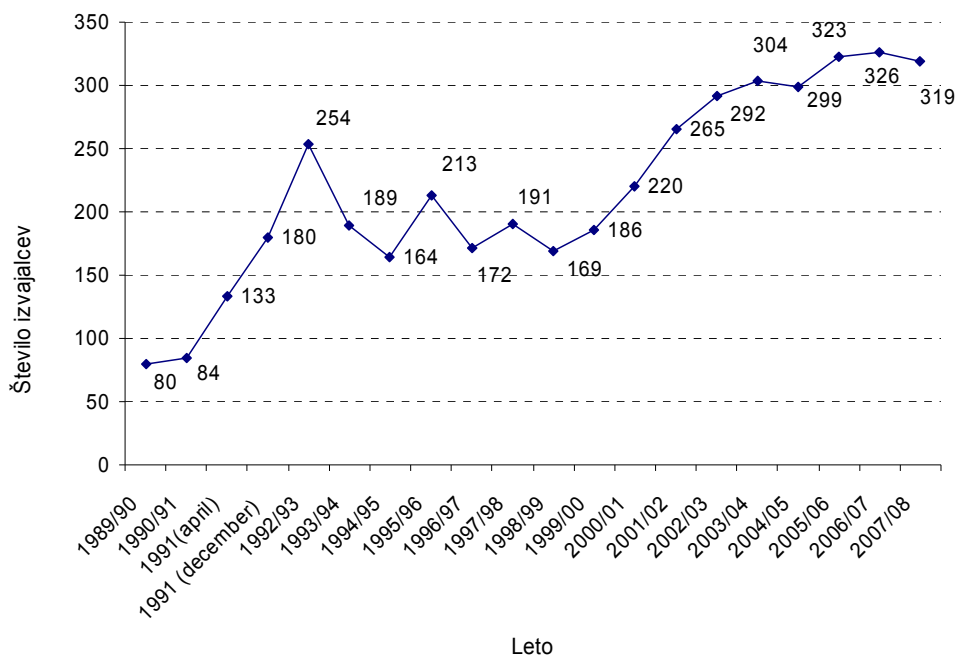
2. Analiza zbrane ponudbe izobraževanja za odrasle v šolskem letu 2007/2008

V nadaljevanju poročila bomo predstavili rezultate analizirane izobraževalne ponudbe, zbrane v Pregledu za šolsko leto 2007/2008, in sicer **319 izvajalcev izobraževanja odraslih** ter **6.046 izobraževalnih programov**.

2.1. Izvajalci izobraževanja odraslih

V šolskem letu 2007/2008 se v Pregledu predstavlja 319 izvajalcev. Velik del izvajalcev se je predstavil že preteklo leto (285 od 326 izvajalcev), prvič pa se je predstavilo 34 novih izvajalcev (10,7%) (Graf 1).

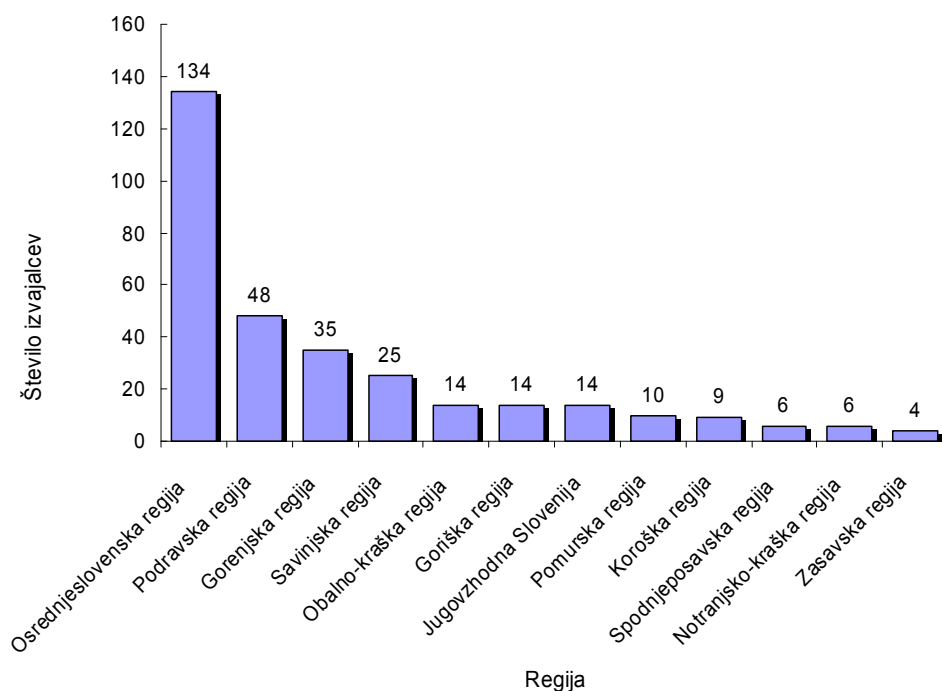
Velik del zbranih izvajalcev objavi svojo izobraževalno ponudbo vsako leto (letos 89 %), del izvajalcev se predstavi občasno, odvisno od njihove izobraževalne ponudbe, ki jo v tistem šolskem letu ponujajo. Redkeje se predstavijo izvajalci, ki izvajajo interna izobraževanja, žal pa vsako leto opazamo nekoliko manjšo zastopanost izvajalcev terciarnega izobraževanja (predvsem fakultet in visokih strokovnih šol). V Pregledu se običajno predstavilo le tiste šole, fakultete, ki imajo v jesenskem obdobju še prosta vpisna mesta. Da bi v večjem obsegu zajeli tudi te izvajalce, načrtujemo, da bi v naslednjem letu objavili prvo objavo Pregleda že junija in ne šele avgusta, kot do sedaj. V Pregled ne vključujemo avtošol, so pa predstavljeni programi voznik ipd., ki jih najpogosteje izvajajo ljudske univerze.



Graf 1: Število izvajalcev v Pregledu po letih

2.1.1. Izvajalci izobraževanja odraslih po regijah in občinah

Vsako leto znova ugotavljamo, da so možnosti za izobraževanje odraslih med slovenskimi regijami zelo različne. (Graf 2) Velik del izobraževanja odraslih se izvaja v osrednjem delu države (Osrednjeslovenski regiji - 42,1% celotne ponudbe), kjer izstopa predvsem ljubljanska občina s 121. izvajalci (37,9%). Precej manjši del izobraževanja odraslih se izvede v Podravske regiji (15%; predvsem okolica Maribora), Gorenjski regiji; predvsem v okolici Kranja (11%) in Savinjski regiji (7,8%). Še manj možnosti za izobraževanje imajo odrasli v Spodnjeposavski, Notranjsko-kraški in Zasavski regiji. Seveda ne smemo pozabiti, da na ponudbo in povpraševanje po izobraževanju odraslih vplivata tako velikost kot tudi razvitost posamezne regije, ki pa se izboljšuje z vlaganjem v ljudi, ki tam prebivajo, k čemur vsekakor pripomore tudi učenje in izobraževanje odraslih. Prav zato je promocija vseživljenjskega učenja in ponudba izobraževanja odraslih še tako pomembna.



Graf 2: Število izvajalcev izobraževanja odraslih po regijah

Velike regionalne razlike v dostopnosti do izvajalcev izobraževanja med posameznimi regijo se kažejo tudi pri številu odraslih prebivalcev (prebivalci stari nad 15 let in več) na enega izvajalca. Spodnja tabela (glej Tabela 1) prikazuje stanje v Sloveniji, kjer v povprečju na enega izvajalca pride 5.449 odraslih prebivalcev. Povprečja ne presegata le dve regiji, in sicer Osrednjeslovenska regija z 3.236 odraslih na izvajalca in Gorenjska regija z 4.877 odraslih na izvajalca. Najslabše možnosti za izobraževanje odraslih ima Pomurska regija, kjer število prebivalcev na enega izvajalce najbolj presega državno povprečje, in sicer kar za 5.136 odraslih prebivalcev na izvajalca.

Regija	Št. preb. nad 15 let ³	Št. izvajalcev	Št. preb. na izvajalca
Osrednjeslovenska	433.574	134	3.236
Gorenjska	170.681	35	4.877
Podravska	279.076	48	5.814
Obalno-kraška	94.372	14	6.741
Koroška	63.203	9	7.023
Goriška	103.940	14	7.424
Notranjsko-kraška	44.738	6	7.456
Jugovzhodna Slovenija	119.779	14	8.556
Savinjska	223.116	25	8.925
Zasavska	39.512	4	9.878
Spodnjeposavska	60.509	6	10.085
Pomurska	105.854	10	10.585
Slovenija	1.738.354	319	5.449

Tabela 1: Število odraslih prebivalcev na izvajalca v posamezni regiji leta 2007

³ Vir Statistični urad RS

V letošnjem letu je v Pregledu objavilo največ novih izvajalcev iz Osrednjeslovenske regije (12 izvajalcev), žal pa ne beležimo nobenega novega izvajalca iz Koroške in Notranjsko-kraške regije (glej Tabela 2).

Regija	Število novih izvajalcev
Osrednjeslovenska regija	12
Podravska regija	8
Gorenjska regija	3
Goriška regija	3
Jugovzhodna regija	2
Savinjska regija	2
Spodnjeposavska regija	1
Obalno-kraška regija	1
Pomurska regija	1
Zasavska regija	1
Koroška regija	0
Notranjsko-kraška regija	0
SKUPAJ	34

Tabela 2: Število novih izvajalcev po regijah v letu 2007

Število izvajalcev v posamezni regijah po letih kaže, da od leta 1999 beležimo največji porast števila izvajalcev v Osrednjeslovenski, Podravske in Gorenjski regiji (glej Tabela 3). Letos se iz Podravske regije predstavljajo štiri izvajalci več kot lani – skupaj jih je 48, kar je največ do sedaj. Pri polovici regij beležimo rahel upad števila izvajalcev glede na preteklo leto, v petih regijah se je število povečalo, pri eni regiji pa je ostalo nespremenjeno. Pestrejšo ponudbo izvajalcev bi si želeli v Zasavski, Notranjsko-kraški, kjer se je število izvajalcev od leta 1999 le malo povečalo.

Regija	Leto								
	2007	2006	2005	2004	2003	2002	2001	2000	1999
Osrednjeslovenska regija	134	140	148	138	137	130	108	91	71
Podravska regija	48	44	41	33	34	40	33	28	25
Gorenjska regija	35	40	35	36	31	33	33	27	24
Savinjska regija	25	26	27	25	27	26	27	20	21
Pomurska regija	10	11	13	10	11	9	9	7	5
Obalno-kraška regija	14	13	13	13	12	12	11	9	9
Goriška regija	14	13	12	10	12	10	9	9	9
Jugovzhodna Slovenija	14	13	9	11	15	11	11	9	5
Koroška regija	9	9	8	8	8	6	11	8	8
Spodnjeposavska regija	6	7	7	5	8	7	6	3	3
Notranjsko-kraška regija	6	7	7	7	5	4	3	5	4
Zasavska regija	4	3	3	3	4	4	4	4	2
Skupaj	319	326	323	299	304	292	265	220	186

Tabela 3: Število izvajalcev izobraževanja v regijah po letih

Izvajalci, zbrani v Pregledu, delujejo v 58. občinah po Sloveniji, kar je slaba četrtnina vseh slovenskih občin. Od teh je v 23. občinah evidentiran po en izvajalcev (glej Tabela 4). Z največjim številom izvajalcev izstopa občina Ljubljana (121 izvajalcev, 37,9%), kar je tudi daleč največ od ostalih občin v Osrednjeslovenski regiji. Ljubljani s 36. izvajalci sledi občina Maribor, v ostalih občinah pa je število izvajalcev manjše.

Naziv Občine	Število občin	Število izvajalcev
Ljubljana	1	121
Maribor	1	36
Kranj	1	16
Celje	1	14
Novo mesto	1	9
Koper, Nova Gorica	2	7
Velenje	1	po 6
Postojna, Škofja Loka	2	po 5
Domžale, Murska Sobota, Radovljica, Jesenice, Ptuj, Ravne na Koroškem, Slovenska Bistrica	7	po 4
Ajdovščina, Krško, Piran, Sežana, Slovenj Gradec, Trbovlje	6	po 3
Bled, Brežice, Idrija, Ig, Kamnik, Kočevje, Lenart, Ljutomer, Logatec, Šempeter - Vrtojba, Trebnje, Tržič	12	po 2
Gornja Radgona, Litija, Žalec, Črnomelj, Grosuplje, Ilirska Bistrica, Ivančna Gorica, Izola, Laško, Lendava, Muta, Naklo, Ormož, Radenci, Radlje ob Dravi, Rogaška Slatina, Ruše, Sevnica, Šenčur, Šentjur, Slovenske Konjice, Velika Polana, Zagorje ob Savi	23	po 1

Tabela 4: Število izvajalcev izobraževanja odraslih po slovenskih občinah

Spodnja tabela (glej Tabela 5) prikazuje število občin in pripadajočih izvajalcev po posameznih regijah. Največ občin je zastopanih iz Osrednjeslovenske in Gorenjske regije (po 8), najmanj pa iz Notranjsko-kraške in Spodnjeposavske regije, kjer sta evidentirani po dve občini.

Glede na pretekla leta ugotavljamo, da število evidentiranih občin v Pregledu narašča. V letošnjem letu beležimo nove izvajalce iz občin Grosuplje, Ivančna Gorica (Osrednjeslovenska regija), Naklo (Gorenjska regija), Sevnica (Spodnjeposavska regija). V osmih regijah so zastopane iste občine kot preteklo leto (Savinjska, Podravska, Pomurska, Obalno-kraška, Jugovzhodna Slovenija, Koroška, Notranjsko-kraška in Zasavska regija), iz Goriške regije pa letos ni zastopan izvajalec iz občine Kobarid⁴.

⁴ Glej prilogo 1

Regija	Občine / število izvajalcev	Število evidentiranih občin	Skupaj izvajalcev
Osrednjeslovenska regija	Domžale (4), Grosuplje (1), Ig (2), Ivančna Gorica (1), Kamnik (2), Litija (1), Ljubljana (121), Logatec (2)	8	134
Gorenjska regija	Bled (2), Jesenice (4), Kranj (16), Naklo (1), Radovljica (4), Šenčur (1), Škofja Loka (5), Tržič (2)	8	35
Savinjska regija	Celje (14), Laško (1), Rogaška Slatina (1), Šentjur (1), Slovenske Konjice (1), Velenje (6), Žalec (1)	7	25
Podravska regija	Lenart (2), Maribor (36), Ormož (1), Ptuj (4), Ruše (1), Slovenska Bistrica (4)	6	48
Pomurska regija	Gornja Radgona (1), Lendava (1), Ljutomer (2), Murska Sobota (4), Radenci (1), Velika Polana (1)	6	10
Jugovzhodna Slovenija	Črnomelj (1), Kočevje (2), Novo mesto (9), Trebnje (2)	4	14
Goriška regija	Ajdovščina (3), Idrija (2), Nova Gorica (7), Šempeter – Vrtojba (2)	4	14
Obalno-kraška regija	Izola (1), Koper (7), Piran (3), Sežana (3)	4	14
Koroška regija	Muta (1), Radlje ob Dravi (1), Ravne na Koroškem (4), Slovenj Gradec (3)	4	9
Spodnjeposavska regija	Brežice (2), Krško (3), Sevnica (1)	3	6
Notranjsko-kraška regija	Ilirska Bistrica (1), Postojna (5)	2	6
Zasavska regija	Trbovlje (3), Zagorje ob Savi (1)	2	4
Skupaj		58	319

Tabela 5: Število občin in pripadajočih izvajalcev izobraževanja odraslih po regijah

2.1.2. Izvajalci izobraževanja odraslih po vrstah ustanov

Izobraževanje odraslih ne poteka izključno v izobraževalnih ustanovah in šolah, pomemben del izobraževanja in učenja se izvaja tudi v ustanovah, kjer izobraževanje predstavlja dodatno, dopolnilno dejavnost npr: v muzejih, galerijah, društvih in zvezah društev, knjižnicah, skladih, fundacijah in drugih ustanovah.

V Pregledu smo za potrebe analize izvajalce po vrsti ustanove umestili v 19 različnih vrst ustanov, in sicer: zasebne izobraževalne ustanove in zasebne šole, srednje šole, enote za izobraževanje odraslih pri srednjih šolah, višje in visoke strokovne šole, fakultete in umetniške akademije (vključeni so tudi oddelki fakultet), ljudske univerze, društva in zveze društev, službe za izobraževanje v podjetjih (skupaj s podjetji, gospodarskimi družbami) in samostojni izobraževalni centri v podjetjih, muzeji, galerije, javni zavodi, zavodi, splošne knjižnice, inštituti, skladi in fundacije, univerze za tretje življenjsko obdobje, razvojne agencije in posebni izobraževalni centri. Kot smo že omenili, v Pregled ne vključujemo avtošol.

Tudi letos se predstavlja največ zasebnih organizacij oziroma zasebnih šol - teh je nekaj manj kot 30% (glej Tabela 6). Sledijo srednje šole, ljudske univerze, višje strokovne šole, zavodi, enote za odrasle

pri srednji šoli idr. V najmanjšem obsegu so zastopani izvajalci iz posebnih izobraževalnih centrov, visokih strokovnih šol, skladov, fundacij in razvojnih agencij (manj kot 3 ali 0,7%). Pri tem je potrebno omeniti, da se veliko višjega in visokega strokovnega izobraževanja izvaja v okviru ljudskih univerz in šolskih centrov. Službe za izobraževanje v podjetjih in druge podobne ustanove izvajajo veliko internega strokovnega izobraževanja in usposabljanja, namenjenega le svojim zaposlenim, zaradi tega je njihov delež v Pregledu toliko manjši. Bogat vir novih znanj in izkušenj nudijo tudi društva in zveze društev, univerze za tretje življenjsko obdobje, muzeji, galerije, splošne knjižnice ipd. Letos se predstavlja 5 novih univerz za tretje življenjsko obdobje, ki so še dodatno popestrile izobraževalno ponudbo za starejše odrasle, predstavljeno v Pregledu.

Vrsta ustanove	Število izvajalcev	Odstotek (v %)
Zasebna organizacija, zasebna šola	94	29,47
Srednja šola	63	19,75
Ljudska univerza	37	11,60
Višja strokovna šola	21	6,58
Zavod	18	5,64
Enota za odrasle pri srednji šoli	16	5,02
Univerza za III. življenjsko obdobje	12	3,76
Javni zavod	9	2,82
Samostojni izobraževalni center v podjetju	9	2,82
Služba za izobraževanje v podjetju	8	2,51
Društvo, zveza društev	7	2,19
Fakulteta, umetniška akademija	6	1,88
Muzej, galerija	5	1,57
Knjižnica-splošna	5	1,57
Inštitut	3	0,94
Posebni izobraževalni center	2	0,63
Visoka strokovna šola	2	0,63
Sklad, fundacija	1	0,31
Razvojna agencija	1	0,31

Tabela 6: Število in odstotek izvajalcev izobraževanja po vrsti ustanove

2.1.3. Izvajalci izobraževanja po vrsti ustanove v posamezni regiji

Po podatkih iz Pregleda so srednje šole in ljudske univerze prisotne v vseh dvanajstih regijah, zastopanost drugih vrst ustanov, ki izvajajo izobraževalne programe za odrasle, pa je po regijah zelo različna:⁵

- v Osrednjeslovenski regiji je na voljo 15 različnih vrst ustanov, kar je največ med vsemi regijami v Sloveniji. Prevladujejo zasebne organizacije, zasebne šole (teh je 55), sledijo srednje šole (14), zavodi (9), službe za izobraževanje v podjetjih (7). Društev in zvez društev, enot za odrasle pri srednjih šolah

⁵ Glej prilogo 2

ter višjih strokovnih šol je po 6, ostalih vrst ustanov pa je po pet in manj (ljudske univerze, muzeji in galerije, splošne knjižnice idr.). Ljubljana ostaja mesto z najraznovrstnejšo ponudbo izvajalcev.

- v Podravske regiji je letos na voljo odraslim 12 vrst ustanov. Največ je srednjih šol (15) in zasebnih šol (13), sledijo ljudske univerze (5), višje strokovne šole (4), zavodi (3) in ostale. Največje število ustanov v tej regiji je v Mariboru (36).

- Savinjska regija ima 10 vrst ustanov. Prebivalci tega okoliša lahko obišejo srednje šole in zasebne organizacije (po 6), ljudske univerze (3), univerzi za tretje življenjsko obdobje, višji strokovni šoli in enoti za odrasle pri srednjih šolah, javni zavod, splošno knjižnico, samostojni izobraževalni center v podjetju in službo za izobraževanje v podjetju. Največ izvajalcev je v Celju (14).

- v Gorenjski regiji deluje 9 vrst izobraževalnih ustanov, največ pa je zopet zasebnih organizacij oziroma šol (13). Tem sledijo srednje šole (6), ljudske univerze (5), enote za odrasle pri srednjih šolah (4), zavoda in višji strokovni šoli (po 2). V tej regiji je evidentirana še fakulteta, samostojni izobraževalni center v podjetju ter univerza za tretje življenjsko obdobje. Prebivalci Gorenjske regije lahko največ raznovrstnih izvajalcev najdejo v Kranju (16), kjer je tudi najpestrejša ponudba izobraževalnih vsebin.

- v Goriški regiji izobraževalne ustanove izvajajo svoje programe v štirih srednjih šolah, dveh ljudskih univerzah in dveh zasebnih organizacijah ter šestih drugih ustanovah. Največ raznovrstnih izvajalcev ima Nova Gorica (7).

- v Obalno-kraški regiji delujejo ponudniki izobraževalnih programov v treh zavodih, dveh srednjih šolah, zasebnih organizacijah in ljudskih univerzah ter fakulteti, javnem zavodu, splošni knjižnici, univerzi za tretje življenjsko obdobje in višji strokovni šoli. Največ ponujajo izvajalci iz Kopra (7).

- v Jugovzhodni regiji je največ ljudskih univerz (4), sledijo višje strokovne šole (3), srednji šoli in zasebni organizaciji (2) ter ostale ustanove. Največ izvajalcev deluje v Novem mestu (9).

- v Koroški regiji so odraslim na voljo tri ljudske univerze in srednje šole ter po ena višja strokovna šola, univerza za tretje življenjsko obdobje in zasebna izobraževalna organizacija.

- v Spodnjeposavski regiji se odrasli lahko izobražujejo in učijo v dveh srednjih šolah in v ljudski univerzi, samostojnem izobraževalnem centru v podjetju, zavodu ter univerzi za tretje življenjsko obdobje.

- v Notranjsko-kraški regiji sta odraslim na voljo po dve ljudski univerzi in srednji šoli ter višja strokovna šola in zasebna izobraževalna organizacija.

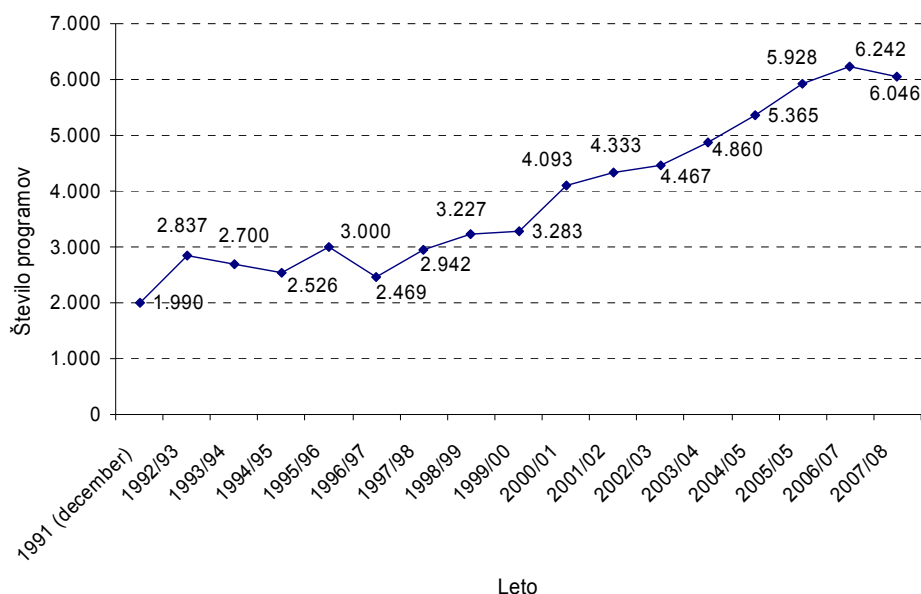
- v Pomurski regiji je evidentiranih 10 izvajalcev, ki delujejo v petih srednjih šolah, štirih ljudskih univerzah ter v posebnem izobraževalnem centru. Največ izvajalcev deluje v Murski Soboti (4).

- v Zasavski regiji nudijo izobraževanje odraslim dve srednji šoli, ljudska univerza in univerza za tretje življenjsko obdobje.

Kljub temu, da je v Pregledu evidentiranih največ zasebnih organizacij oziroma zasebnih šol, le-teh ni v letošnjem Pregledu v Zasavski in Pomurski regiji.

2.2. Ponudba izobraževalnih programov za odrasle

Število izobraževalnih programov se je v Pregledu od leta 1996 dalje stalno povečevalo, v letošnjem letu pa beležimo rahel upad tako števila izvajalcev kot števila izobraževalnih programov. (glej Graf 3) V Pregledu se letos predstavlja 319 izvajalcev z 6.046 izobraževalnimi programi. Zbrana izobraževalna ponudba je tudi v tem šolskem letu raznovrstna, saj zajema tako programe za pridobitev izobrazbe in programe usposabljanja ter spopolnjevanja za delo, kot programe splošnega neformalnega izobraževanja in učenja.

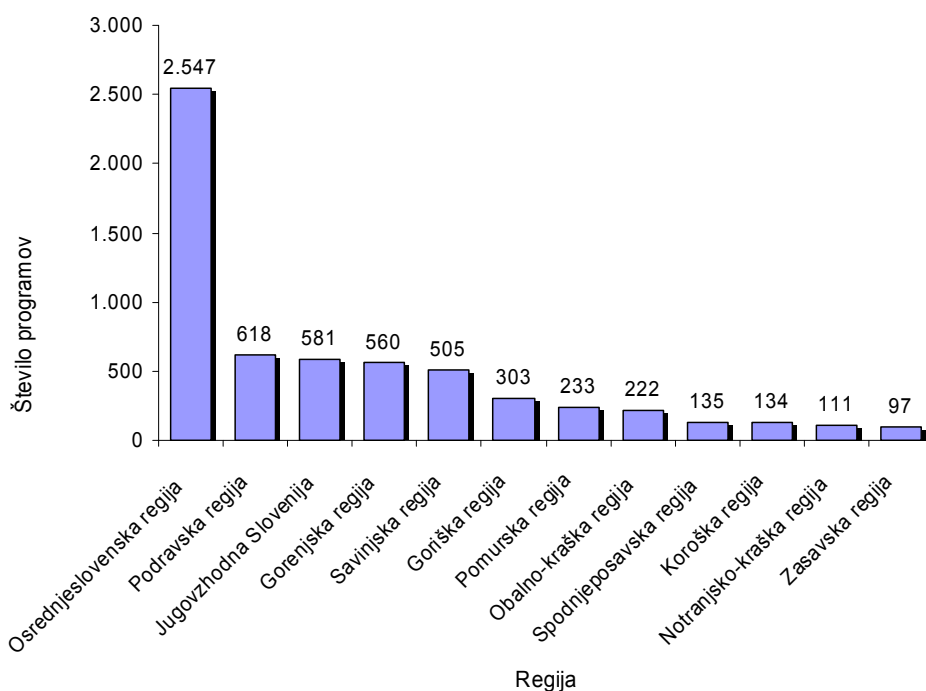


Graf 3: Število izobraževalnih programov v Pregledu po letih

2.2.1. Ponudba izobraževalnih programov po regijah in občinah

Porazdelitev izobraževalne ponudbe po regijah pokaže vsako leto podobno sliko. Večji del te ponudbe je na voljo odraslim v osrednjem delu države, preostali del ponudbe izobraževanja pa se porazdeli po drugih regijah. (Graf 4) Tudi v letošnjem šolskem letu imajo največ možnosti za izobraževanje odrasli v Osrednjeslovenski regiji, ki zajema kar 42% celotne izobraževalne ponudbe. Daleč zadaj sledijo Podravska (10,2%), Jugovzhodna Slovenija (9,6%), Gorenjska regija (9,2%) in Savinjska regija (8,4%), še manjša pa je ponudba izobraževalnih programov v ostalih slovenskih regijah. V Zasavski regiji imajo najmanjšo ponudbo med vsemi regijami, saj zajema le 1,6% celotne ponudbe v Pregledu⁶.

⁶ Glej prilogo 3



Graf 4: Število izobraževalnih programov po regijah

Velike regionalne razlike v dostopnosti do izobraževanja med posameznimi regijo se kažejo tudi glede na število odraslih prebivalcev (prebivalci stari nad 15 let in več) na en izobraževalni program. Spodnja tabela (glej Tabela 7) prikazuje število odraslih na izobraževalni program v posamezni regiji. V najboljšem položaju so ponovno odrasli prebivalci Osrednjeslovenske regije, kjer pride na en izobraževalni program 170 odraslih, ter v Jugovzhodni Sloveniji, kjer pride na izobraževalni program 206 odraslih, kar je manj, kot je značilno za slovensko povprečje (288 odraslih na izobraževalni program). V vseh ostalih regijah je dostopnost do izobraževanja, glede na število prebivalcev v posameznih regijah, slabša. Zanimivo je, da je dostopnost do izobraževanja, glede na število odraslih prebivalcev, relativno dobra v Notranjsko-kraški in Zasavski regiji, kjer je izobraževalna ponudba od vseh regij najmanjša. V Notranjski-kraški regiji pridejo na en izobraževalni program 403 odrasli, v Zasavski regiji pa 407 odraslih. V najslabšem položaju so odrasli Koroške regije, kjer na izobraževalni program pride 472 odraslih prebivalcev.

<i>Regija</i>	<i>Število prebivalcev starih nad 15 let⁷</i>	<i>Število programov</i>	<i>Število prebivalcev na program</i>
Osrednjeslovenska regija	433.574	2.547	170
Jugovzhodna regija	119.779	581	206
Gorenjska regija	170.681	560	305
Goriška regija	103.940	303	343
Notranjsko-kraška regija	44.738	111	403
Zasavska regija	39.512	97	407
Obalno-kraška regija	94.372	222	425
Savinjska regija	223.116	505	442
Spodnjeposavska regija	60.509	135	448
Podravska regija	279.076	618	452
Pomurska regija	105.854	233	454
Koroška regija	63.203	134	472
Slovenija	1.738.354	6.046	288

Tabela 7: Število odraslih prebivalcev na izobraževalni program v posamezni regiji

Število programov v posameznih regijah se je glede na preteklo leto v večini regij zmanjšalo, povečalo se je v štirih regijah, in sicer največ v Pomurski regiji (82 programov), čeprav je iz te regije en izvajalec manj kot lani. Programska ponudba se je povečala tudi v Jugovzhodni Sloveniji (50 programov), v Notranjsko-kraški regiji (24 programov), ter v Zasavski regiji (4 programi). V ostalih regijah je manjša programska ponudba odraz manjšega števila izvajalcev, ki se letos predstavlja v Pregledu. Izjema so Podravska, Obalno-kraška in Goriška regija, ki kljub večjemu številu izvajalcev, ponujajo manjše število izobraževalnih programov kot lani.

<i>Regija</i>	<i>Leto</i>								
	2007	2006	2005	2004	2003	2002	2001	2000	1999
Osrednjeslovenska regija	2.547	2.622	2.623	2.416	2.139	1.951	1.798	1.740	1.283
Podravska regija	618	683	593	524	420	448	429	431	335
Gorenjska regija	560	614	552	516	436	472	425	362	339
Savinjska regija	505	550	540	482	476	405	458	414	399
Jugovzhodna Slovenija	581	531	486	406	371	356	342	271	161
Obalno-kraška regija	134	220	241	228	205	192	191	160	163
Pomurska regija	303	221	218	198	200	151	127	141	122
Koroška regija	233	252	200	183	157	88	130	108	118
Goriška regija	222	232	195	164	211	173	215	236	161
Notranjsko-kraška regija	135	111	98	92	92	75	72	112	105
Spodnjeposavska regija	111	113	93	77	73	84	80	66	55
Zasavska regija	97	93	89	79	80	72	66	52	42
Skupaj	6.046	6.242	5.928	5.365	4.860	4.467	4.333	4.093	3.283

Tabela 8: Število izobraževalnih programov v regijah po letih

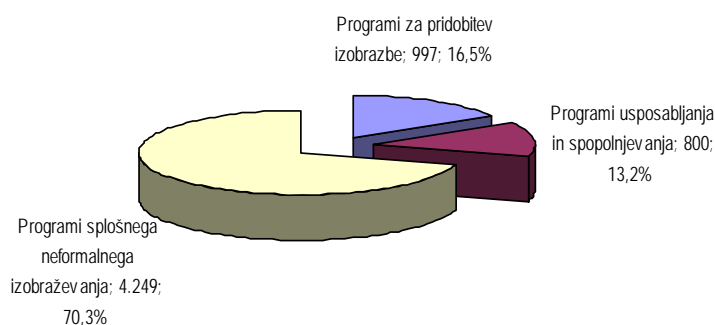
⁷ Vir Statistični urad RS

2.2.2. Vrste izobraževalnih programov za odrasle

Izobraževalne programe smo umestili v tri osnovne vrste programov:

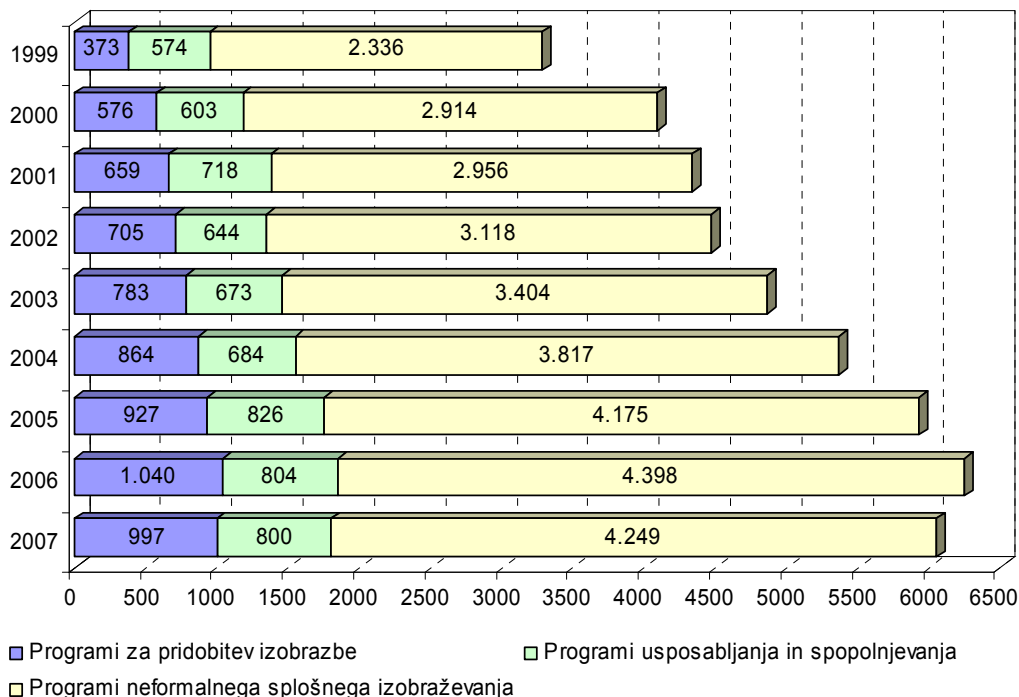
- programi za pridobitev izobrazbe,
- programi usposabljanja in spopolnjevanja za delo,
- programi splošnega neformalnega izobraževanja.

Letošnja izobraževalna ponudba za odrasle je podobno razporejena po posameznih vrstah programov kot preteklo leto. Večji del izobraževalne ponudbe za odrasle v Pregledu je namenjen splošnemu neformalnemu izobraževanju (70,3%), veliko manjši delež izobraževalnih programov pa je namenjen pridobivanju višje stopnje formalne izobrazbe (16,5%) ali usposabljanju in spopolnjevanju za pridobitev poklicnega in strokovnega znanja, spretnosti in veščin za delo (13,2%) (Graf 5). Pri tem je potrebno opozoriti, da se splošno neformalno izobraževanje pogosto tesno prepleta s poklicnim usposabljanjem in spopolnjevanjem za potrebe dela, saj je splošno neformalno izobraževanje zelo razvejano in posega na različna področja človekovega delovanja in zanimanja.



Graf 5: Izobraževalni programi po vrsti programov

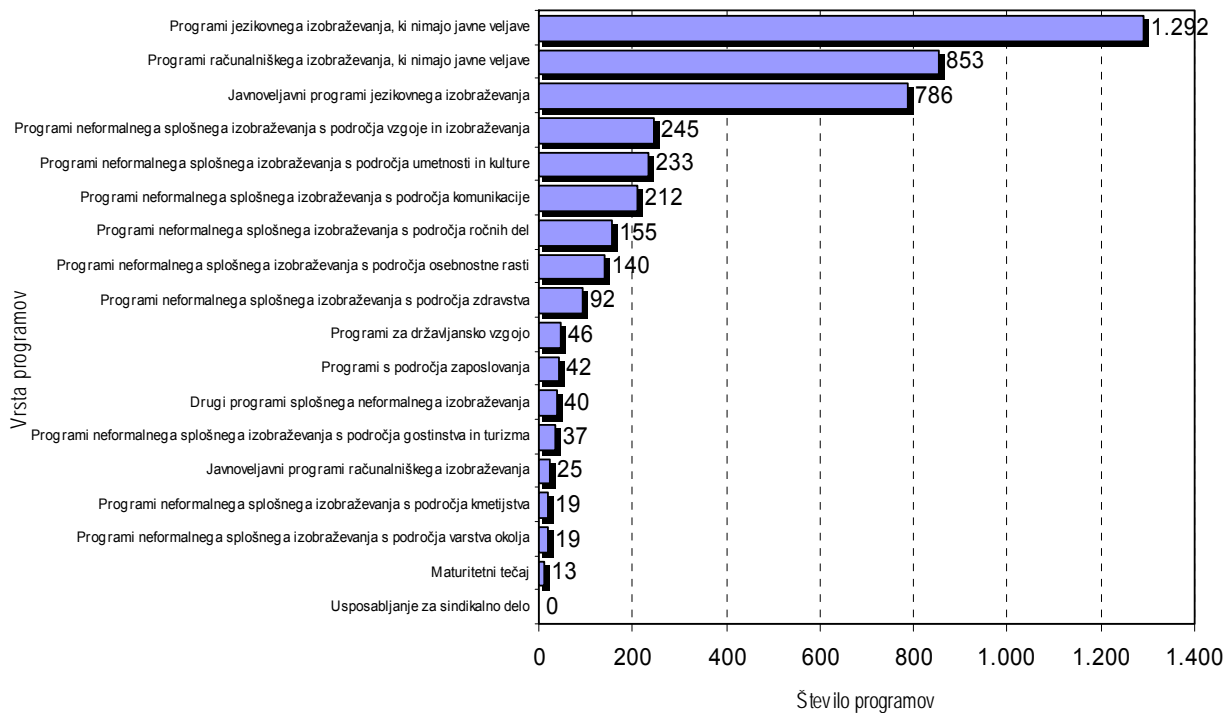
Primerjava podatkov po letih kaže, da se razmerje med posameznimi vrstami med leti bistveno ne spreminja. Vsa leta je ponudba splošnega neformalnega izobraževanja največja, od leta 1999 do 2007 se je tovrstno izobraževanje povečalo za skoraj 2.000 programov (leta 2006 celo za 2.062 programov). (Graf 6)



Graf 6: Število programov po vrsti od leta 1999 do 2007

Med programe splošnega neformalnega izobraževanja smo umestili naslednje vrste programov: javnoveljavne programe in programe brez javne veljave jezikovnega izobraževanja, javnoveljavne programe in programe brez javne veljave računalniškega izobraževanja, programe s področja osebnostne rasti, vzgoje in izobraževanja, ročnih del, umetnosti in kulture, komunikacije, zdravstva, državljsanske vzgoje, zaposlovanja, gostinstva in turizma, kmetijstva, varstva okolja, sindikalnega dela in maturitetni tečaj.

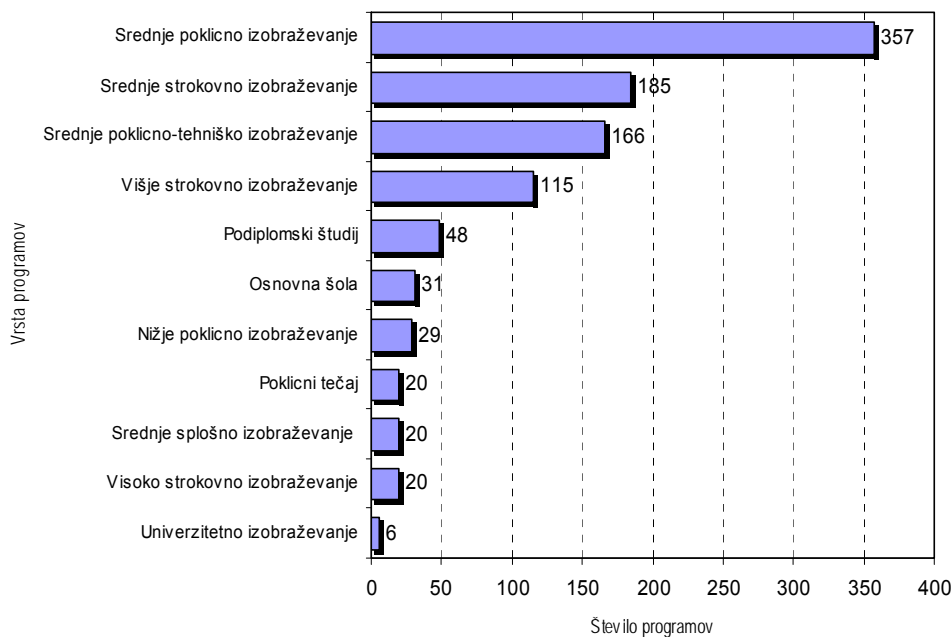
V tej raznovrstni ponudbi izstopa jezikovno in računalniško izobraževanje (tako javnoveljavni programi kot programi brez javne veljave), ki skupaj predstavljajo kar polovico celotne izobraževalne ponudbe v Pregledu. Največ je jezikovnih programov brez javne veljave, in sicer 1.292 programov, kar predstavlja 21,4% celotne ponudbe. Nekoliko manj je javnoveljavnih jezikovnih programov (786 programov ali 13,0%). Prevladujejo programi učenja angleškega, nemškega, italijanskega in francoskega jezika. Velika je tudi ponudba računalniškega izobraževanja (878 programov ali 14,5%), ki poleg osnovnega računalniškega izobraževanja zajema tudi strokovnejše, bolj specializirano računalniško usposabljanje in spopolnjevanje. Nekaj več kot 4% programov je s področja vzgoje in izobraževanja, sledijo programi s področja umetnosti in kulture (3,9%), komunikacije (3,5%), ročnih del (2,6%) in osebnostne rasti (2,3%). Ponudba programov z drugih področij je manjša od 2%. (Graf 7)



Graf 7: Število programov splošnega neformalnega izobraževanja po vrstah

Med programe za pridobitev formalne izobrazbe smo uvrstili programe osnovnošolskega izobraževanja za odrasle, nižjega in srednjega poklicnega izobraževanja, srednjega strokovnega izobraževanja, poklicno-tehniškega izobraževanja, srednjega splošnega izobraževanja, višjega in visokega strokovnega izobraževanja, univerzitetnega izobraževanja, podiplomskega izobraževanja in poklicni tečaj.

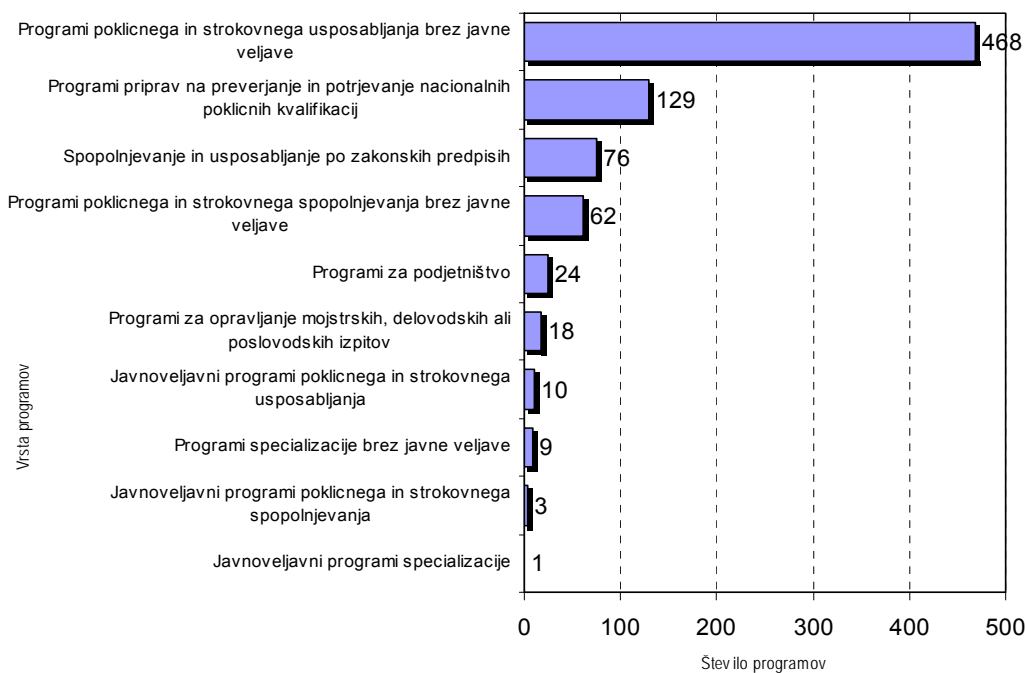
V letošnji izobraževalni ponudbi je največ je triletnih programov srednjega poklicnega izobraževanja (5,9%), kamor so uvrščeni programi Prodajalcev, Gostinska dela, Administrator, Strojni mehanik, Voznik idr. Pri programih srednjega strokovnega izobraževanja (3,1%) prevladuje program Ekonomski tehnik. Ta program prevladuje tudi pri srednjem poklicno-tehniškem izobraževanju (2,8%), skupaj s programom Strojni tehnik (PTI). Pri višjem strokovnem izobraževanju (1,9%) izstopajo programi Komerčialist, Poslovni sekretar in Računovodja. Ponudba ostalih vrst programov je manjša od 1%. (glej Graf 8)



Graf 8: Število programov za pridobitev izobrazbe po vrstah

Med programi usposabljanja in spopolnjevanja za delo so umeščeni programi poklicnega in strokovnega usposabljanja in spopolnjevanja (javnoveljavni programi in programi brez javne veljave), programi specializacije (javnoveljavni programi in programi brez javne veljave), programi usposabljanja in spopolnjevanja po zakonskih predpisih, programi za opravljanje delovodskih, poslovodskih in mojstrskih izpitov, programi za podjetništvo ter programi za preverjanje in potrjevanje nacionalnih poklicnih kvalifikacij (NPK).

Prevladujejo programi poklicnega in strokovnega usposabljanja brez javne veljave (7,7%). Gre za vsebinsko raznolike programe, namenjene pridobivanju osnovnih in strokovnih znanj, spretnosti in veščin za opravljanje dela ali poklica. Veliko manjša je ponudba drugih vrst programov – 2,1% je programov priprav na preverjanje in potrjevanje nacionalnih poklicnih kvalifikacij, 1,3% je programov usposabljanja in spopolnjevanja po zakonskih predpisih, 1% je programov poklicnega in strokovnega spopolnjevanja brez javne veljave, ki so namenjeni pridobivanju bolj specifičnih znanj in veščin za opravljanje poklica. Ponudba ostalih vrst programov usposabljanja in spopolnjevanja za delo je skromnejša – manj kot 0,5%. (Graf 9)



Graf 9: Število programov usposabljanja in spopolnjevanja za delo po vrstah

2.2.3. Vrste izobraževalnih programov za odrasle po regijah in občinah

V vseh slovenskih regijah je največja ponudba jezikovnega izobraževanja, v večini regij pa izvajalci ponujajo tudi veliko računalniškega izobraževanja ter različnega poklicnega in strokovnega usposabljanja brez javne veljave⁸.

Najraznovrstnejša izobraževalna ponudba je v Osrednjeslovenski regiji (134 izvajalcev bo izvedlo 2.547 programov). Prevladujejo programi jezikovnega izobraževanja (666 jezikovnih programov brez javne veljave in 304 javnoveljavnih jezikovnih programov). V največjem obsegu te programe izvajajo zasebne ustanove in šole, ljudske univerze ter zavodi. Velika je ponudba računalniškega izobraževanja (464 programov) – izvajajo ga predvsem zasebne organizacije in šole ter samostojni izobraževalni centri v podjetjih. Sledi ponudba programov poklicnega in strokovnega usposabljanja brez javne veljave (238 programov), programi s področja komunikacije (152 programov) in programi s področja vzgoje in izobraževanja (116 programov) – tudi ta izobraževanja izvajajo predvsem zasebne ustanove in zasebne šole. Kar 39,5% celotne izobraževalne ponudbe se bo izvajalo v ljubljanski občini, največ v Ljubljani.

Tudi v Podravski regiji (48 izvajalcev, 618 programov) prevladujejo programi jezikovnega izobraževanja (234 programov), ki jih izvajajo predvsem zasebne ustanove in šole ter ljudske univerze. Velika je tudi ponudba srednjega poklicnega izobraževanja (64 programov), poklicnega in strokovnega usposabljanja brez javne veljave (49 programov) ter računalniškega izobraževanja (44 programov). V mariborski občini se izvede 7,5% izobraževalne ponudbe, večji del v Mariboru.

⁸ Glej prilogo 4

V Gorenjski regiji se odrasli lahko največ vključujejo v jezikovne programe (265 programov) – izvajalci so predvsem zasebne ustanove in ljudske univerze. Velika je tudi ponudba računalniškega izobraževanja (81 programov), ki ga izvajajo predvsem zasebne ustanove in šole ter ljudske univerze, in ponudba programov srednjega poklicnega izobraževanja (50 programov), ki jih izvajajo ljudske univerze, srednje šole in enote za odrasle pri srednjih šolah ter zasebne ustanove in šole. Skoraj 5% izobraževalne ponudbe se izvede v kranjski občini, večji del v Kranju.

Tudi v Savinjski regiji je največja ponudba jezikovnega izobraževanja (128 programov) – izvajajo ga predvsem ljudske univerze, sledi ponudba programov srednjega poklicnega izobraževanja (56 programov) – izvajajo jih enote za odrasle pri srednji šoli, srednje šole, ljudske univerze ter drugi javni zavodi. Računalniško izobraževanje (45 programov) nudijo predvsem ljudske univerze. Največ celotne ponudbe izobraževanja se izvaja v Celju (2,8%) in v Velenju (2,7%).

V Jugovzhodni Sloveniji prevladuje ponudba jezikovnega izobraževanja (105 programov) – izvajajo ga zasebne ustanove in ljudske univerze. Sledijo programi s področja ročnih del (61 programov), te izvajajo ljudske univerze, programi računalniškega izobraževanja (53 programov) in srednjega poklicnega izobraževanja (46 programov) – te programe izvajajo predvsem enote za odrasle pri srednjih šolah, ljudske univerze in srednje šole, velika pa je tudi ponudba izobraževanj s področja vzgoje in izobraževanja, umetnosti in kulture ter zdravstva pri ljudskih univerzah. Novomeška občina izvede 5% celotne izobraževalne ponudbe.

V Goriški regiji je največja ponudba računalniškega izobraževanja (93 programov), največ teh programov izvedejo samostojni izobraževalni centri v podjetjih, ljudske univerze in zasebne ustanove. Sledijo programi učenja tujih jezikov (66 programov) v okviru ljudskih univerz in enot za odrasle pri srednji šoli. V Novi Gorici izvedejo 1,8% programov, v Ajdovščini pa 1,4% vseh programov.

V Pomurski regiji je odraslim na voljo 75 programov jezikovnega izobraževanja, sledijo programi poklicnega in strokovnega usposabljanja (28 programov) in računalniškega izobraževanja (26 programov) – izvajalci so predvsem ljudske univerze. 1,9% izobraževalne ponudbe izvedejo v murskosoboški občini.

Tudi v Obalno-kraški regiji se lahko odrasli vključujejo v jezikovne programe (97 programov) in računalniške programe (23 programov) predvsem v okviru ljudskih univerz. Koprška občina izvede 2% izobraževalne ponudbe.

Koroška regija ponuja največ jezikovnega izobraževanja (43 programov) v okviru ljudskih univerz in zasebnih ustanov in šol. Največ izobraževalnih programov izvedejo v Ravnah na Koroškem (1%) in Slovenj Gradcu (0,8%).

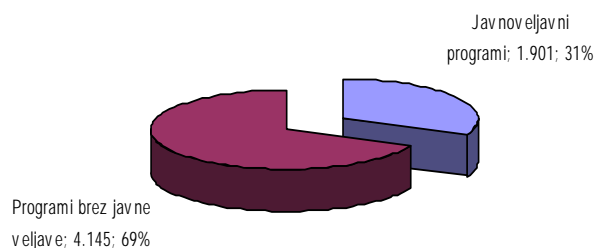
V Notranjsko-kraški regiji se lahko odrasli učijo predvsem tujih jezikov (44 programov), ki jih izvajajo zasebne ustanove in ljudske univerze. Občina Postojna izvaja 1,4% izobraževalne ponudbe.

Tudi v Spodnjeposavski in Zasavski regiji imajo odrasli največ možnosti za jezikovno izobraževanje, in sicer v okviru ljudske univerze. Občina Krško izvede 1,4 % izobraževane ponudbe, občina Trbovlje pa 1,5% celotne ponudbe izobraževanja za odrasle.

2.2.4. Ponudba javno veljavnih izobraževalnih programov in programov brez javne veljave

Izobraževalni programi so razdeljeni med javno veljavne programe⁹ (ti omogočajo pridobitev javno veljavne izobrazbe, poklicne kvalifikacije in javno veljavne listine) in programe, ki nimajo javne veljave. V letošnji izobraževalni ponudbi ponovno prevladujejo programi brez javne veljave - teh programov je dobri dve tretjini (glej Graf 10). Običajno trajajo od nekaj ur pa tudi več kot sto ur na leto. Izvajajo se v obliki tečajev, seminarjev, predavanj, študijskih krožkov, srečanj, ekskurzij itd. Namenjeni so različnim ciljnim skupinam – predvsem pa tistim, ki si želijo nadgraditi svoje znanje na različnih področjih ali aktivno preživeti prosti čas.

Slaba tretjina programov je javno veljavnih. To so predvsem programi, ki omogočajo pridobitev javno veljavne izobrazbe, javnoveljavni programi usposabljanja in spopolnjevanja ter drugi javnoveljavni programi za odrasle.



Graf 10: Javno veljavni programi in programi brez javne veljave

2.2.5. Področja izobraževalnih vsebin

Izobraževanje odraslih posega na najrazličnejša področja človekovega delovanja in zanimanja.

Programi izobraževanja so glede na področje izobraževalnih vsebin razvrščeni po dveh klasifikacijah:

- obstoječi klasifikaciji izobraževalnih vsebin¹⁰,
- mednarodni standardni klasifikaciji izobraževanja ISCED-1997 (International Standard Classification of Education)¹¹.

Po obstoječi klasifikaciji izobraževalnih vsebin so programi razvrščeni v 86 širših oziroma 14 ožjih vsebinskih področij. To so: splošnoizobraževalno, ekonomsko-poslovno-organizacijsko, pravno-

⁹ V skladu s 34. členom Zakona o organizaciji in financiranju vzgoje in izobraževanja morajo biti vsi izvajalci teh programov pred začetkom opravljanja dejavnosti vpisani v razvid izvajalcev javnoveljavnih programov vzgoje in izobraževanja.

¹⁰ Glej prilogo 5

¹¹ Glej prilogo 6

upravno, trgovsko-gostinsko, pedagoško, družboslovno, umetniško, zdravstveno-socialno, biotehniško, raziskovalno-inovativno, šport in okolje, naravoslovno-tehniško, osebne storitve in drugo. (glej Tabela 9)

Tudi v letošnji izobraževalni ponudbi prevladujejo vsebine, po katerih je največje povpraševanje, saj je največ programov s področja jezikovnega in računalniškega izobraževanja (skupaj 49%), ki so uvrščeni v splošnoizobraževalno oziroma naravoslovno-tehnično področje (skupaj ti dve področji zajemata kar 65,4% celotne izobraževalne ponudbe).

Splošnoizobraževalno področje zajema vsebine jezikovnega izobraževanja – teh je 34,5%, deleži drugih vsebinskih področij so precej manjši: splošno izobraževanje (2,6%), osebna rast (2%), tretje življenjsko obdobje (0,1%) in izobraževalni sejmi, razstave (0,1%).

Naravoslovno-tehniško področje je vsebinsko zelo raznoliko in zajema kar 33 različnih vsebinskih področij. Med temi je najboljše področje računalništvo in informatika (14,5%), sledijo področja obdelava in predelava kovin (2,5%), promet (1,9%) in gradbeništvo (1,2%). Deleži drugih vsebinskih področij znotraj tehniškega področja ne presegajo 1% celotne ponudbe v Pregledu. V letošnji ponudbi ni izobraževalnih programov, ki bi zajela področja iz vzdrževanja strojev in naprav, gasilstva, geodezije, krznarstva, nekovin, papirništva ter PTT in telekomunikacij.

Na tretjem mestu je ekonomsko-poslovno-organizacijsko področje, kjer prevladujejo programi s področja ekonomike (2,5%) ter poslovno-finančne dejavnosti, knjigovodstva in računovodstva (1,9%).

Sledi področje umetnost, kjer prevladujejo programi iz področja risanja, slikanje, grafike, kiparstva oblikovanja in aranžiranja (2%) ter ročnih del (1,2%). Deleži drugih vsebinskih področij znotraj tega področja (kultura, fotografija, kinematografija, video, literatura, glasba, dramska umetnost, ples) ne presegajo 1% celotne ponudbe v Pregledu.

Na družboslovnem področju je največ programov s področja komuniciranja (3,5 %), deleži drugih vsebinskih področij znotraj tega področja (politično izobraževanje, družboslovje, knjižničarstvo in dokumentalistika, sociologija, verstva in teologija) ne presegajo 1% celotne ponudbe v Pregledu.

Na trgovsko-gostinskem področju so najpogostejše, vsebine iz gostinstva, turizma, kuhanja in peke (2,5 %), sledi področje trgovina (1,6%).

Pedagoško področje zajema vsebine iz psihologije, pedagogike in andragogike (2,8%) ter otroško varstvo (0,4%).

Zdravstveno-socialno področje zajema vsebine iz zdravstvene dejavnosti (2,1%) in socialno delo (0,6%).

V biotehniškem področju prevladujejo vsebine iz kmetijstva in živilstva (1,2%), ostalih vsebin, zajetih znotraj tega področja, je manj kot 1%.

Ostala področja, kot so pravno-upravno področje, osebne storitve, šport in okolje, raziskovalno-inovativno področje in drugo ne presegajo 1 % celotne ponudbe.

Področje	Število programov	Odstotek (v %)
splošno izobraževalno	2.380	39,36
naravoslovno-tehniško	1.574	26,03
ekonomsko-poslovno-organizacijsko	504	8,34
umetniško	348	5,76
družboslovno	314	5,19
trgovsko-gostinsko	242	4,00
pedagoško	194	3,21
zdravstveno-socialno	167	2,76
biotehniško	137	2,27
pravno-upravno	53	0,88
osebne storitve	49	0,81
šport in okolje	48	0,79
drugo	27	0,45
raziskovalno-inovativno	9	0,15
Skupaj	6.046	100,00

Tabela 9: Programi izobraževanja odraslih po vsebinskih področjih

Izobraževalne programe smo razporedili tudi po mednarodni ISCED klasifikaciji v 10 ožjih tematskih področij: [0] Splošni programi, [1] Izobraževanje, [2] Humanistika in umetnost, [3] Družbene vede, poslovne vede in pravo, [4] Znanost, matematika in računalništvo, [5] Tehnika, proizvodnja in gradbeništvo, [6] Kmetijstvo in veterina, [7] Zdravstvo in sociala, [8] Osebne storitve in [9] Drugo. (glej Tabela 10)

Prevladujeta področji humanistike in umetnosti in znanosti, matematike in računalništva (skupaj 54,9%), ki zajemata programe učenja tujih jezikov (32,6%) in računalništva (14,4%).

Na področju družbenih ved, poslovnih ved in prava je največ vsebin poslovođenja in upravljanja (2,8%) ter ekonomije (2,3%).

Sledi področje splošni programi (8,7%), kjer je največ programov iz področja osebnostnega razvoja (6,2%), programov temeljnega izobraževanja (1,4%) in opismenjevanja in računanja (1,1%).

V področju tehnika, proizvodnja in gradbeništvo prevladujejo vsebine iz strojništva in obdelave kovin (3%), sledita gradbeništvo in živilska tehnologija (1,1%). Deleži ostalih vsebin s tega področja ne presežejo 1 %.

Na področju osebnih storitev je največ vsebin iz prevoznih storitev (2,1%), storitve (hotelirstvo in gostinstvo) (1,2%) in storitve za gospodinjstva (1%). Programov iz ostalih področij je manj.

Področje izobraževanje (3,1%) združuje vsebine izobraževalnih ved (1,8%), druga področja so zastopana skromneje.

V področju zdravstvo in sociala (2,9 %) je največ vsebin iz zdravstvene nege in oskrbe (1,1%), terapije in rehabilitacije (0,9 %), socialnega dela in svetovanja (0,5%), manj pa je drugih vsebin (medicina, medicinske storitve, zobozdravstvo, medicinska tehnologija, farmacija, varstvo otrok in skrb za mladostnike). V letošnjem Pregledu ni predstavljen noben program z vsebino zdravstva.

Področje kmetijstva in veterine je v izobraževalni ponudbi zastopano v manjšem obsegu, (hortikultura (0,7%), poljedelstvo in živinoreja, gozdarstvo, veterina). V ponudbi ni programov s področja ribištva.

V področje drugo je umeščenih 12 programov, kar je 0,2% celotne izobraževalne ponudbe.

Vsebina	Šifra	Število programov	Odstotek (v %)
Humanistika in umetnost	[2]	2.440	40,4
Znanost, matematika, računalništvo	[4]	878	14,5
Družbene vede, poslovne vede in pravo	[3]	769	12,7
Splošni programi	[0]	524	8,7
Tehnika, proizvodnja in gradbeništvo	[5]	521	8,6
Osebne storitve	[8]	452	7,5
Izobraževanje	[1]	189	3,1
Zdravstvo in sociala	[7]	173	2,9
Kmetijstvo in veterina	[6]	88	1,5
Drugo	[9]	12	0,2
Skupaj		6.046	100,0

Tabela 10: Programi izobraževanja odraslih po vsebinskih področjih ISCED klasifikacije

3. Zaključek

Projekt Pregled ponudbe izobraževanja odraslih za šolsko leto 2007/2008 (Pregled) smo uspešno zaključili. Odziv izvajalcev za predstavitev izobraževalne ponudbe v Pregledu (<http://pregled.acs.si>) je bil tudi letos velik, kar kažejo tudi kazalci o številu izvajalcev in izobraževalnih programih. V Andragoškem centru Slovenije si vsako leto prizadevamo pritegniti raznovrstne izvajalce, z namenom, da na enem mestu predstavimo čim popolnejšo ponudbo izobraževanja in učenja odraslih na nacionalni ravni. Raznolika ponudba izvajalcev in izobraževalnih programov, zbrana v Pregledu, pritegne različne ciljne skupine, ki potrebujejo različne vrste izobraževanja. Nekateri si želijo pridobiti višjo stopnjo formalne izobrazbe, drugi se želijo izobraževati zaradi potreb dela, mnoge učenje veseli kar tako, si morda želijo druženja s sovrstniki, ali pa se z učenjem srečujejo posredno preko obiskovanja knjižnic, galerij ipd. In več kot je organiziranih različnih oblik učenja, več ljudi le-to pritegne.

V spletnem Pregledu se v letošnjem šolskem letu predstavlja **319 izvajalcev** izobraževanja odraslih iz vse Slovenije. Med raznovrstnimi izvajalci prevladujejo zasebne organizacije, zasebne šole, ljudske univerze in srednje šole, svojo izobraževalno ponudbo pa predstavljajo tudi drugi izvajalci - zavodi, univerze za tretje življenjsko obdobje, izobraževalni centri in službe za izobraževanje v podjetjih, društva in zveze društev, muzeji in galerije, knjižnice in drugi. Na voljo so informacije o **6.046 izobraževalnih programih** najrazličnejših vrst in vsebin. V programski ponudbi, ki zajema tako javno veljavne programe kot programe, ki nimajo javne veljave (teh je dobri dve tretjini), prevladujejo programi splošnega neformalnega izobraževanja (70,3%). Tovrstno izobraževanje se pogosto tesno prepleta s poklicnim usposabljanjem in spopolnjevanjem, vsebinsko je zelo razvejano in posega na najrazličnejša področja človekovega delovanja in zanimanja (učenje tujih jezikov, računalništvo, umetnost in kultura, komunikacije, ročna dela, zdravstvo, varstvo okolja, kmetijstvo itd.). Tretjino izobraževalne ponudbe predstavljajo izobraževalni programi formalnega izobraževanja (16,5%), ter programi usposabljanja in spopolnjevanja za delo (13%).

Obsežna programska ponudba zajema raznolike izobraževalne vsebine s številnih področij. Čeprav skoraj polovica celotne ponudbe zajemajo vsebine s področja učenja tujih jezikov in računalništva (po teh programih je največje povpraševanje), je v Pregledu zajeta tudi pestra ponudba vsebin z drugih področij, največ z osebnostnega razvoja, strojništva in obdelave kovin, poslovanja in upravljanja, ekonomije in prevoznih storitev.

Žal vsako leto znova ugotavljamo, da je izobraževalna ponudba za odrasle precej centralizirana in da so možnosti za izobraževanje odraslih izven osrednjega dela države veliko skromnejše. Tudi letos je najboljše izobraževanje odraslih v Osrednjeslovenski regiji, kjer deluje kar 42% vseh izvajalcev. Večina izobraževalnih programov se izpelje v ljubljanski občini. Osrednjemu delu države sledijo Podravska, Gorenjska in Savinjska regija, v katerih pa so možnosti za izobraževanje odraslih že veliko manjše, najskromnejšo ponudbo izvajalcev in izobraževalnih programov ponovno ugotavljamo v Zasavski, Notranjsko-kraški ter Spodnjeposavski regiji. Pri primerjavah posameznih regij vsekakor ne

smemo pozabiti, da na ponudbo in povpraševanje po izobraževanju odraslih vplivata tako velikost kot tudi razvitost posamezne regije. Ta se izboljšuje z vlaganjem v ljudi, ki tam prebivajo, k čemur vsekakor pripomore tudi učenje in izobraževanje odraslih. Prav zato je promocija vseživljenjskega učenja in ponudba izobraževanja odraslih tako pomembna.

Na večje vključevanje odraslih v izobraževanje pomembno vpliva tudi možnost za izobraževanje in učenje v lokalnem okolju. Po podatkih, zbranih v Pregledu, izvajalci delujejo v 58 občinah po Sloveniji, kar je le slaba četrtnina vseh slovenskih občin. V večini občin je evidentiran samo po en izvajalec, največja izbira teh pa je v ljubljanski občini. Glede na podatke iz preteklega leta ugotavljamo, da se je število evidentiranih občin v Pregledu nekoliko povečalo. V letošnjem letu vključujemo nove izvajalce iz občin Grosuplje, Ivančna Gorica (Osrednjeslovenska regija), Naklo (Gorenjska regija) in Sevnica (Spodnjeposavska regija). V osmih regijah so zastopane iste občine kot preteklo leto (Savinjska, Podravska, Pomurska, Obalno-kraška, Jugovzhodna Slovenija, Koroška, Notranjsko-kraška in Zasavska regija), le iz Goriške regije letos ni zastopan izvajalec iz občine Kobarid.

3.1. Priporočila za nadaljnje delo na projektu

Tudi v bodoče se bomo trudili uresničevati zastavljene cilje projekta, in sicer seznanjenje in informiranje najširše in strokovne javnosti o možnostih izobraževanja in učenja odraslih ter osveščanje o vlogi in pomenu izobraževanja odraslih in vseživljenjskega učenja. Spletni Pregled ponudbe izobraževanja odraslih bo tudi v prihodnje nudil ustrezne informacije o izvajalcih izobraževanja in izobraževalnih programih najširši javnosti ter podporo pri strokovnem delu strokovnjakom, ki delujejo na področju informativno-svetovalne dejavnosti za izobraževanje odraslih, ter vodenju in upravljanju s človeškimi viri.

S stalnim vzdrževanjem in posodabljanjem baze podatkov o izvajalcih in izobraževalnih programih za odrasel si bomo prizadevali, da bo objavljena baza podatkov v Pregledu še popolnejša in bo odražala čim bolj realno sliko izobraževalne ponudbe za odrasle v Sloveniji, tako na področju formalnega in neformalnega izobraževanja kot priložnostnega učenja.

Nadaljevali bomo s posodobitvijo in nadgradnjo računalniške aplikacije za pripravo Pregleda. Ob koncu leta smo že izpeljali prehod aplikacije na podatkovno bazo MySQL ter izpeljali konverzijo podatkov iz obstoječega, zastarelega sistema. Posodobili bomo celoten postopek prijav za izvajalce preko interneta, ki bo letos potekal že aprila in maja. Elektronski način vnosa podatkov bo omogočal izvajalcem, da bodo lahko svoje objavljene podatke stalno posodabljali, vse spremembe pa se bodo takoj objavile v spletnem Pregledu. Podatki v Pregledu bodo tako ažurnejši in pravočasno dostopni uporabnikom. Zagotovili bomo, da bodo podatki objavljeni v Pregledu prej kot pretekla leta – prvo objavo Pregleda za novo šolsko leto načrtujemo že v juniju, zbiranje in dopolnjevanje podatkov pa bo možno tudi še po tem terminu. Novosti bomo uvedli tudi pri iskanju podatkov v spletnem Pregledu, ki ga bomo izpopolnili še z določenimi možnostmi. Poleg enostavnega iskanja podatkov o izvajalcih in

programih, bo možno tudi zahtevnejše iskanje po določenih kriterijih. Zagotovljeno bo tudi natančnejše evidentiranje obiskanosti spletnega Pregleda.

V drugi polovici leta bomo opravili analizo zbranih podatkov ter pripravili poročilo, ki bo dostopno v knjižnici in na spletni strani ACS.

Posebno pozornost bomo namenili promociji Pregleda v strokovni in širši javnosti – v ta namen bomo izdali drobno promocijsko gradivo ter zagotovili prodornejšo medijsko promocijo.

4. Priloge

4.1. Priloga 1: Število izvajalcev po občinah v posamezni regiji

Regija/občina	Število izvajalcev	Odstotek (v %)
Osrednjeslovenska regija		
Ljubljana	121	37,93
Domžale	4	1,25
Ig	2	0,63
Kamnik	2	0,63
Logatec	2	0,63
Grosuplje	1	0,31
Ivančna Gorica	1	0,31
Litija	1	0,31
Skupaj	134	42,01
Podravska regija		
Maribor	36	11,29
Ptuj	4	1,25
Slovenska Bistrica	4	1,25
Lenart	2	0,63
Ormož	1	0,31
Ruše	1	0,31
Skupaj	48	15,05
Gorenjska regija		
Kranj	16	5,02
Škofja Loka	5	1,57
Jesenice	4	1,25
Radovljica	4	1,25
Bled	2	0,63
Tržič	2	0,63
Naklo	1	0,31
Šenčur	1	0,31
Skupaj	35	10,97
Savinjska regija		
Celje	14	4,39
Velenje	6	1,88
Laško	1	0,31
Rogaška Slatina	1	0,31
Slovenske Konjice	1	0,31
Šentjur	1	0,31
Žalec	1	0,31
Skupaj	25	7,84
Jugovzhodna Slovenija		

Novo mesto	9	2,82
Kočevje	2	0,63
Trebnje	2	0,63
Črnomelj	1	0,31
Skupaj	14	4,39
Goriška regija		
Nova Gorica	7	2,19
Ajdovščina	3	0,94
Idrija	2	0,63
Šempeter - Vrtojba	2	0,63
Skupaj	14	4,39
Obalno-kraška regija		
Koper	7	2,19
Piran	3	0,94
Sežana	3	0,94
Izola	1	0,31
Skupaj	14	4,39
Pomurska regija		
Murska Sobota	4	1,25
Ljutomer	2	0,63
Gornja Radgona	1	0,31
Lendava	1	0,31
Radenci	1	0,31
Velika Polana	1	0,31
Skupaj	10	3,13
Koroška regija		
Ravne na Koroškem	4	1,25
Slovenj Gradec	3	0,94
Muta	1	0,31
Radlje ob Dravi	1	0,31
Skupaj	9	2,82
Spodnjeposavska regija		
Krško	3	0,94
Brežice	2	0,63
Sevnica	1	0,31
Skupaj	6	1,88
Notranjsko-kraška regija		
Postojna	5	1,57
Ilirska Bistrica	1	0,31
Skupaj	6	1,88

Zasavska regija		
Trbovlje	3	0,94
Zagorje ob Savi	1	0,31
Skupaj	4	1,25

4.2. Priloga 2: Izvajalci izobraževanja po vrsti ustanove v posamezni regiji

Regija/vrsta ustanove	Število izvajalcev	Odstotek (v %)
Osrednjeslovenska regija		
Zasebna organizacija, zasebna šola	55	41,04
Srednja šola	14	10,45
Zavod	9	6,72
Služba za izobraževanje v podjetju	7	5,22
Društvo, zveza društev	6	4,48
Enota za odrasle pri srednji šoli	6	4,48
Višja strokovna šola	6	4,48
Ljudska univerza	5	3,73
Muzej, galerija	5	3,73
Samostojni izobraževalni center v podjetju	4	2,99
Fakulteta, umetniška akademija	4	2,99
Javni zavod	4	2,99
Univerza za III. življenjsko obdobje	4	2,99
Inštitut	3	2,24
Knjižnica-splošna	2	1,49
Skupaj	134	100
Podravska regija	Število izvajalcev	Odstotek (v %)
Srednja šola	15	31,25
Zasebna organizacija, zasebna šola	13	27,08
Ljudska univerza	5	10,42
Višja strokovna šola	4	8,33
Zavod	3	6,25
Enota za odrasle pri srednji šoli	2	4,17
Društvo, zveza društev	1	2,08
Javni zavod	1	2,08
Posebni izobraževalni center	1	2,08
Samostojni izobraževalni center v podjetju	1	2,08
Sklad, fundacija	1	2,08
Visoka strokovna šola	1	2,08
Skupaj	48	100
Gorenjska regija	Število izvajalcev	Odstotek (v %)
Zasebna organizacija, zasebna šola	13	37,14
Srednja šola	6	17,14
Ljudska univerza	5	14,29
Enota za odrasle pri srednji šoli	4	11,43
Zavod	2	5,71

Višja strokovna šola	2	5,71
Fakulteta, umetniška akademija	1	2,86
Samostojni izobraževalni center v podjetju	1	2,86
Univerza za III. življenjsko obdobje	1	2,86
Skupaj	35	100
Savinjska regija	Število izvajalcev	Odstotek (v %)
Srednja šola	6	24
Zasebna organizacija, zasebna šola	6	24
Ljudska univerza	3	12
Univerza za III. življenjsko obdobje	2	8
Višja strokovna šola	2	8
Enota za odrasle pri srednji šoli	2	8
Javni zavod	1	4
Knjižnica-splošna	1	4
Samostojni izobraževalni center v podjetju	1	4
Služba za izobraževanje v podjetju	1	4
Skupaj	25	100
Jugovzhodna regija	Število izvajalcev	Odstotek (v %)
Ljudska univerza	4	28,57
Višja strokovna šola	3	21,43
Srednja šola	2	14,29
Enota za odrasle pri srednji šoli	1	7,14
Javni zavod	1	7,14
Knjižnica-splošna	1	7,14
Visoka strokovna šola	1	7,14
Zasebna organizacija, zasebna šola	1	7,14
Skupaj	14	100
Goriška regija	Število izvajalcev	Odstotek (v %)
Srednja šola	4	28,57
Ljudska univerza	2	14,29
Zasebna organizacija, zasebna šola	2	14,29
Javni zavod	1	7,14
Enota za odrasle pri srednji šoli	1	7,14
Razvojna agencija	1	7,14
Samostojni izobraževalni center v podjetju	1	7,14
Univerza za III. življenjsko obdobje	1	7,14
Višja strokovna šola	1	7,14
Skupaj	14	100
Obalno-kraška regija	Število izvajalcev	Odstotek (v %)%
Zavod	3	21,43
Ljudska univerza	2	14,29
Srednja šola	2	14,29
Zasebna organizacija, zasebna šola	2	14,29

Fakulteta, umetniška akademija	1	7,14
Javni zavod	1	7,14
Knjižnica-splošna	1	7,14
Univerza za III. življenjsko obdobje	1	7,14
Višja strokovna šola	1	7,14
Skupaj	14	100
Pomurska regija	Število izvajalcev	Odstotek (v %)
Srednja šola	5	50
Ljudska univerza	4	40
Posebni izobraževalni center	1	10
Skupaj	10	100
Koroška regija	Število izvajalcev	Odstotek (v %)
Ljudska univerza	3	33,33
Srednja šola	3	33,33
Univerza za III. življenjsko obdobje	1	11,11
Višja strokovna šola	1	11,11
Zasebna organizacija, zasebna šola	1	11,11
Skupaj	9	100
Spodnjeposavska regija	Število izvajalcev	Odstotek (v %)
Srednja šola	2	33,33
Ljudska univerza	1	16,67
Samostojni izobraževalni center v podjetju	1	16,67
Univerza za III. življenjsko obdobje	1	16,67
Zavod	1	16,67
Skupaj	6	100
Notranjsko-kraška regija	Število izvajalcev	Odstotek (v %)
Ljudska univerza	2	33,33
Srednja šola	2	33,33
Višja strokovna šola	1	16,67
Zasebna organizacija, zasebna šola	1	16,67
Skupaj	6	100
Zasavska regija	Število izvajalcev	Odstotek (v %)
Srednja šola	2	50
Ljudska univerza	1	25
Univerza za III. življenjsko obdobje	1	25
Skupaj	4	100

4.3. Priloga 3: Izobraževalna ponudba po občinah v posamezni regiji

Regija/občina	Število programov	Odstotek (v %)
Osrednjeslovenska regija		
Ljubljana	2.390	39,53
Domžale	66	1,09
Ivančna Gorica	27	0,45
Logatec	17	0,28
Ig	15	0,25
Litija	14	0,23
Grosuplje	9	0,15
Kamnik	9	0,15
Skupaj	2.547	42,13
Podravska regija		
Maribor	453	7,49
Slovenska Bistrica	63	1,04
Ptuj	36	0,60
Ormož	32	0,53
Lenart	31	0,51
Ruše	3	0,05
Skupaj	618	10,22
Gorenjska regija		
Kranj	291	4,81
Radovljica	64	1,06
Škofja Loka	63	1,04
Tržič	41	0,68
Jesenice	32	0,53
Bled	30	0,50
Naklo	29	0,48
Šenčur	10	0,17
Skupaj	560	9,26
Savinjska regija		
Celje	167	2,76
Velenje	162	2,68
Žalec	87	1,44
Slovenske Konjice	41	0,68
Rogaška Slatina	32	0,53
Šentjur	12	0,20
Laško	4	0,07
Skupaj	505	8,35
Jugovzhodna Slovenija		
Novo mesto	302	5,00
Črnomelj	172	2,84
Kočevje	62	1,03

Trebnje	45	0,74
Skupaj	581	9,61
Goriška regija		
Nova Gorica	94	1,55
Ajdovščina	87	1,44
Šempeter - Vrtojba	82	1,36
Idrija	40	0,66
Skupaj	303	5,01
Obalno-kraška regija		
Koper	120	1,98
Sežana	81	1,34
Piran	18	0,30
Izola	3	0,05
Skupaj	222	3,67
Pomurska regija		
Murska Sobota	115	1,90
Lendava	53	0,88
Ljutomer	37	0,61
Gornja Radgona	22	0,36
Radenci	3	0,05
Velika Polana	3	0,05
Skupaj	233	3,85
Koroška regija		
Ravne na Koroškem	58	0,96
Slovenj Gradec	49	0,81
Radlje ob Dravi	22	0,36
Muta	5	0,08
Skupaj	134	2,22
Spodnjeposavska regija		
Krško	86	1,42
Sevnica	35	0,58
Brežice	14	0,23
Skupaj	135	2,23
Notranjsko-kraška regija		
Postojna	87	1,44
Ilirska Bistrica	24	0,40
Skupaj	111	1,84
Zasavska regija		
Trbovlje	90	1,49
Zagorje ob Savi	7	0,12

Skupaj	97	1,60
--------	----	------

4.4. Priloga 4: Izobraževalna ponudba po vrsti programov v posamezni regiji

OSREDNJE SLOVENSKA REGIJA	
VRSTA PROGRAMA	Število programov
Programi jezikovnega izobraževanja, ki nimajo javne veljave	666
Programi računalniškega izobraževanja, ki nimajo javne veljave	460
Javnoveljavni programi jezikovnega izobraževanja	304
Programi poklicnega in strokovnega usposabljanja, ki nimajo javne veljave	238
Programi neformalnega splošnega izobraževanja s področja komunikacije	152
Programi neformalnega splošnega izobraževanja s področja vzgoje in izobraževanja	116
Programi neformalnega splošnega izobraževanja s področja umetnosti in kulture	100
Programi neformalnega splošnega izobraževanja s področja osebne rasti	78
Srednje poklicno izobraževanje	51
Srednje strokovno izobraževanje	51
Višje strokovno izobraževanje	37
Podiplomski študij	28
Programi poklicnega in strokovnega spopolnjevanja, ki nimajo javne veljave	28
Spopolnjevanje in usposabljanje po zakonskih predpisih	27
Srednje poklicno-tehniško izobraževanje	25
Programi priprav na preverjanje in potrjevanje nacionalnih poklicnih kvalifikacij (NPK)	25
Programi neformalnega splošnega izobraževanja s področja ročnih del	25
Programi neformalnega splošnega izobraževanja s področja zdravstva	21
Programi za podjetništvo	19
Drugi programi splošnega neformalnega izobraževanja	14
Srednje splošno izobraževanje	13
Programi s področja zaposlovanja	12
Programi neformalnega splošnega izobraževanja s področja varstva okolja	9
Programi specializacije, ki nimajo javne veljave	8
Poklicni tečaj	7
Maturitetni tečaj	5
Javnoveljavni programi poklicnega in strokovnega usposabljanja	4
Javnoveljavni programi računalniškega izobraževanja	4
Osnovna šola	3
Nižje poklicno izobraževanje	3
Javnoveljavni programi poklicnega in strokovnega spopolnjevanja	3
Programi neformalnega splošnega izobraževanja s področja gostinstva in turizma	3

Univerzitetno izobraževanje	2
Programi neformalnega splošnega izobraževanja s področja kmetijstva	2
Visoko strokovno izobraževanje	1
Javnoveljavni programi specializacije	1
Programi za opravljanje mojstrskih, delovodskih ali poslovodskih izpitov	1
Programi za državljansko vzgojo	1
SKUPAJ	2.547
PODRAVSKA REGIJA	
VRSTA PROGRAMA	
Programi jezikovnega izobraževanja, ki nimajo javne veljave	137
Javnoveljavni programi jezikovnega izobraževanja	97
Srednje poklicno izobraževanje	64
Programi poklicnega in strokovnega usposabljanja, ki nimajo javne veljave	49
Programi računalniškega izobraževanja, ki nimajo javne veljave	44
Srednje strokovno izobraževanje	33
Srednje poklicno-tehniško izobraževanje	27
Programi neformalnega splošnega izobraževanja s področja vzgoje in izobraževanja	21
Višje strokovno izobraževanje	20
Programi neformalnega splošnega izobraževanja s področja komunikacije	20
Programi neformalnega splošnega izobraževanja s področja osebne rasti	15
Programi neformalnega splošnega izobraževanja s področja umetnosti in kulture	12
Programi poklicnega in strokovnega spopolnjevanja, ki nimajo javne veljave	9
Spopolnjevanje in usposabljanje po zakonskih predpisih	9
Programi priprav na preverjanje in potrjevanje nacionalnih poklicnih kvalifikacij (NPK)	7
Programi s področja zaposlovanja	7
Poklicni tečaj	6
Drugi programi splošnega neformalnega izobraževanja	6
Nižje poklicno izobraževanje	5
Programi neformalnega splošnega izobraževanja s področja zdravstva	5
Osnovna šola	3
Srednje splošno izobraževanje	3
Javnoveljavni programi poklicnega in strokovnega usposabljanja	3
Programi neformalnega splošnega izobraževanja s področja ročnih del	3
Visoko strokovno izobraževanje	2
Programi za opravljanje mojstrskih, delovodskih ali poslovodskih izpitov	2
Programi za podjetništvo	2

Programi neformalnega splošnega izobraževanja s področja gostinstva in turizma	2
Javnoveljavni programi računalniškega izobraževanja	2
Podiplomski študij	1
Maturitetni tečaj	1
Programi za državljansko vzgojo	1
SKUPAJ	618
JUGOVZHODNA REGIJA	
VRSTA PROGRAMA	
Javnoveljavni programi jezikovnega izobraževanja	72
Programi neformalnega splošnega izobraževanja s področja ročnih del	61
Programi računalniškega izobraževanja, ki nimajo javne veljave	52
Srednje poklicno izobraževanje	46
Programi neformalnega splošnega izobraževanja s področja vzgoje in izobraževanja	40
Programi jezikovnega izobraževanja, ki nimajo javne veljave	33
Programi poklicnega in strokovnega usposabljanja, ki nimajo javne veljave	32
Programi neformalnega splošnega izobraževanja s področja umetnosti in kulture	32
Programi neformalnega splošnega izobraževanja s področja zdravstva	30
Programi za državljansko vzgojo	28
Srednje strokovno izobraževanje	19
Srednje poklicno-tehniško izobraževanje	18
Programi neformalnega splošnega izobraževanja s področja osebne rasti	16
Programi neformalnega splošnega izobraževanja s področja gostinstva in turizma	14
Višje strokovno izobraževanje	13
Programi poklicnega in strokovnega spopolnjevanja, ki nimajo javne veljave	13
Programi priprav na preverjanje in potrjevanje nacionalnih poklicnih kvalifikacij (NPK)	13
Programi neformalnega splošnega izobraževanja s področja komunikacije	12
Nižje poklicno izobraževanje	8
Spopolnjevanje in usposabljanje po zakonskih predpisih	8
Programi neformalnega splošnega izobraževanja s področja kmetijstva	6
Osnovna šola	4
Visoko strokovno izobraževanje	3
Podiplomski študij	2
Programi neformalnega splošnega izobraževanja s področja varstva okolja	2
Drugi programi splošnega neformalnega izobraževanja	2
Programi s področja zaposlovanja	1
Javnoveljavni programi računalniškega izobraževanja	1
SKUPAJ	581

GORENJSKA REGIJA	
VRSTA PROGRAMA	
Programi jezikovnega izobraževanja, ki nimajo javne veljave	174
Javnoveljavni programi jezikovnega izobraževanja	91
Programi računalniškega izobraževanja, ki nimajo javne veljave	78
Srednje poklicno izobraževanje	50
Srednje strokovno izobraževanje	28
Programi poklicnega in strokovnega usposabljanja, ki nimajo javne veljave	17
Srednje poklicno-tehniško izobraževanje	16
Programi neformalnega splošnega izobraževanja s področja umetnosti in kulture	11
Višje strokovno izobraževanje	9
Programi priprav na preverjanje in potrjevanje nacionalnih poklicnih kvalifikacij (NPK)	9
Programi neformalnega splošnega izobraževanja s področja komunikacije	9
Programi neformalnega splošnega izobraževanja s področja osebnostne rasti	8
Programi neformalnega splošnega izobraževanja s področja ročnih del	8
Programi neformalnega splošnega izobraževanja s področja vzgoje in izobraževanja	7
Spopolnjevanje in usposabljanje po zakonskih predpisih	6
Programi neformalnega splošnega izobraževanja s področja zdravstva	6
Osnovna šola	5
Nižje poklicno izobraževanje	5
Podiplomski študij	4
Javnoveljavni programi računalniškega izobraževanja	3
Visoko strokovno izobraževanje	2
Javnoveljavni programi poklicnega in strokovnega usposabljanja	2
Programi za opravljanje mojstrskih, delovodskih ali poslovodskih izpitov	2
Programi neformalnega splošnega izobraževanja s področja gostinstva in turizma	2
Maturitetni tečaj	2
Programi za državljansko vzgojo	2
Srednje splošno izobraževanje	1
Poklicni tečaj	1
Programi neformalnega splošnega izobraževanja s področja varstva okolja	1
Drugi programi splošnega neformalnega izobraževanja	1
SKUPAJ	560
SAVINJSKA REGIJA	
VRSTA PROGRAMA	
Programi jezikovnega izobraževanja, ki nimajo javne veljave	65
Javnoveljavni programi jezikovnega izobraževanja	63
Srednje poklicno izobraževanje	56
Programi računalniškega izobraževanja, ki nimajo javne veljave	41

Programi poklicnega in strokovnega usposabljanja, ki nimajo javne veljave	40
Programi priprav na preverjanje in potrjevanje nacionalnih poklicnih kvalifikacij (NPK)	31
Srednje poklicno-tehniško izobraževanje	30
Srednje strokovno izobraževanje	22
Programi neformalnega splošnega izobraževanja s področja umetnosti in kulture	19
Višje strokovno izobraževanje	16
Programi neformalnega splošnega izobraževanja s področja osebnostne rasti	15
Programi neformalnega splošnega izobraževanja s področja ročnih del	15
Programi neformalnega splošnega izobraževanja s področja vzgoje in izobraževanja	13
Programi s področja zaposlovanja	13
Programi neformalnega splošnega izobraževanja s področja komunikacije	11
Programi neformalnega splošnega izobraževanja s področja gostinstva in turizma	7
Spopolnjevanje in usposabljanje po zakonskih predpisih	6
Programi neformalnega splošnega izobraževanja s področja zdravstva	6
Drugi programi splošnega neformalnega izobraževanja	5
Javnoveljavni programi računalniškega izobraževanja	4
Osnovna šola	3
Visoko strokovno izobraževanje	3
Programi poklicnega in strokovnega spopolnjevanja, ki nimajo javne veljave	3
Programi za opravljanje mojstrskih, delovodskih ali poslovodskih izpitov	3
Programi neformalnega splošnega izobraževanja s področja kmetijstva	3
Maturitetni tečaj	3
Nižje poklicno izobraževanje	2
Srednje splošno izobraževanje	2
Poklicni tečaj	2
Programi za podjetništvo	2
Programi specializacije, ki nimajo javne veljave	1
SKUPAJ	505
GORIŠKA REGIJA	
VRSTA PROGRAMA	
Programi računalniškega izobraževanja, ki nimajo javne veljave	92
Javnoveljavni programi jezikovnega izobraževanja	37
Programi jezikovnega izobraževanja, ki nimajo javne veljave	29
Srednje poklicno izobraževanje	19
Programi priprav na preverjanje in potrjevanje nacionalnih poklicnih kvalifikacij (NPK)	15
Programi neformalnega splošnega izobraževanja s področja ročnih del	15
Srednje poklicno-tehniško izobraževanje	14

Programi poklicnega in strokovnega usposabljanja, ki nimajo javne veljave	11
Programi neformalnega splošnega izobraževanja s področja vzgoje in izobraževanja	10
Podiplomski študij	9
Srednje strokovno izobraževanje	8
Višje strokovno izobraževanje	8
Programi neformalnega splošnega izobraževanja s področja umetnosti in kulture	8
Visoko strokovno izobraževanje	4
Univerzitetno izobraževanje	4
Programi s področja zaposlovanja	4
Osnovna šola	2
Programi neformalnega splošnega izobraževanja s področja osebnostne rasti	2
Programi za državljansko vzgojo	2
Srednje splošno izobraževanje	1
Spopolnjevanje in usposabljanje po zakonskih predpisih	1
Programi za podjetništvo	1
Programi neformalnega splošnega izobraževanja s področja zdravstva	1
Programi neformalnega splošnega izobraževanja s področja varstva okolja	1
Programi neformalnega splošnega izobraževanja s področja komunikacije	1
Programi neformalnega splošnega izobraževanja s področja gostinstva in turizma	1
Programi neformalnega splošnega izobraževanja s področja kmetijstva	1
Javnoveljavni programi računalniškega izobraževanja	1
Drugi programi splošnega neformalnega izobraževanja	1
SKUPAJ	303
POMURSKA REGIJA	
VRSTA PROGRAMA	
Programi jezikovnega izobraževanja, ki nimajo javne veljave	44
Javnoveljavni programi jezikovnega izobraževanja	31
Programi poklicnega in strokovnega usposabljanja, ki nimajo javne veljave	28
Programi računalniškega izobraževanja, ki nimajo javne veljave	22
Srednje poklicno izobraževanje	15
Programi priprav na preverjanje in potrjevanje nacionalnih poklicnih kvalifikacij (NPK)	14
Programi neformalnega splošnega izobraževanja s področja vzgoje in izobraževanja	12
Srednje poklicno-tehniško izobraževanje	7
Programi neformalnega splošnega izobraževanja s področja umetnosti in kulture	7
Srednje strokovno izobraževanje	6

Programi neformalnega splošnega izobraževanja s področja ročnih del	5
Osnovna šola	4
Programi za opravljanje mojstrskih, delovodskih ali poslovodskih izpitov	4
Programi neformalnega splošnega izobraževanja s področja gostinstva in turizma	4
Programi za državljansko vzgojo	4
Javnoveljavni programi računalniškega izobraževanja	4
Programi poklicnega in strokovnega spopolnjevanja, ki nimajo javne veljave	3
Spopolnjevanje in usposabljanje po zakonskih predpisih	3
Drugi programi splošnega neformalnega izobraževanja	3
Programi neformalnega splošnega izobraževanja s področja varstva okolja	2
Programi neformalnega splošnega izobraževanja s področja osebnostne rasti	2
Maturitetni tečaj	2
Programi s področja zaposlovanja	2
Nižje poklicno izobraževanje	1
Poklicni tečaj	1
Programi neformalnega splošnega izobraževanja s področja zdravstva	1
Programi neformalnega splošnega izobraževanja s področja komunikacije	1
Programi neformalnega splošnega izobraževanja s področja kmetijstva	1
SKUPAJ	233
OBALNO-KRAŠKA REGIJA	
VRSTA PROGRAMA	
Programi jezikovnega izobraževanja, ki nimajo javne veljave	57
Javnoveljavni programi jezikovnega izobraževanja	40
Srednje poklicno izobraževanje	20
Programi računalniškega izobraževanja, ki nimajo javne veljave	20
Programi poklicnega in strokovnega usposabljanja, ki nimajo javne veljave	15
Programi neformalnega splošnega izobraževanja s področja umetnosti in kulture	12
Srednje poklicno-tehniško izobraževanje	8
Programi neformalnega splošnega izobraževanja s področja vzgoje in izobraževanja	7
Programi priprav na preverjanje in potrjevanje nacionalnih poklicnih kvalifikacij (NPK)	6
Srednje strokovno izobraževanje	5
Programi neformalnega splošnega izobraževanja s področja ročnih del	5
Podiplomski študij	4
Spopolnjevanje in usposabljanje po zakonskih predpisih	4
Višje strokovno izobraževanje	3
Programi neformalnega splošnega izobraževanja s področja komunikacije	3

Javnoveljavni programi računalniškega izobraževanja	3
Programi poklicnega in strokovnega spopolnjevanja, ki nimajo javne veljave	2
Programi neformalnega splošnega izobraževanja s področja osebnostne rasti	2
Osnovna šola	1
Visoko strokovno izobraževanje	1
Javnoveljavni programi poklicnega in strokovnega usposabljanja	1
Programi neformalnega splošnega izobraževanja s področja zdravstva	1
Programi s področja zaposlovanja	1
Drugi programi splošnega neformalnega izobraževanja	1
SKUPAJ	222
SPODNJEPOSAVSKA REGIJA	
VRSTA PROGRAMA	
Programi jezikovnega izobraževanja, ki nimajo javne veljave	23
Programi neformalnega splošnega izobraževanja s področja umetnosti in kulture	20
Programi neformalnega splošnega izobraževanja s področja zdravstva	15
Programi poklicnega in strokovnega usposabljanja, ki nimajo javne veljave	11
Spopolnjevanje in usposabljanje po zakonskih predpisih	9
Programi priprav na preverjanje in potrjevanje nacionalnih poklicnih kvalifikacij (NPK)	6
Programi računalniškega izobraževanja, ki nimajo javne veljave	6
Srednje poklicno izobraževanje	5
Programi neformalnega splošnega izobraževanja s področja vzgoje in izobraževanja	5
Drugi programi splošnega neformalnega izobraževanja	5
Srednje poklicno-tehniško izobraževanje	4
Programi neformalnega splošnega izobraževanja s področja ročnih del	4
Programi neformalnega splošnega izobraževanja s področja kmetijstva	4
Programi neformalnega splošnega izobraževanja s področja varstva okolja	3
Programi za državljansko vzgojo	3
Visoko strokovno izobraževanje	2
Programi za opravljanje mojstrskih, delovodskih ali poslovodskih izpitov	2
Programi neformalnega splošnega izobraževanja s področja gostinstva in turizma	2
Javnoveljavni programi jezikovnega izobraževanja	2
Osnovna šola	1
Programi poklicnega in strokovnega spopolnjevanja, ki nimajo javne veljave	1
Programi neformalnega splošnega izobraževanja s področja komunikacije	1
Programi s področja zaposlovanja	1

SKUPAJ	135
KOROŠKA REGIJA	
VRSTA PROGRAMA	
Javnoveljavni programi jezikovnega izobraževanja	26
Programi računalniškega izobraževanja, ki nimajo javne veljave	19
Programi jezikovnega izobraževanja, ki nimajo javne veljave	17
Srednje poklicno izobraževanje	12
Programi poklicnega in strokovnega usposabljanja, ki nimajo javne veljave	8
Srednje strokovno izobraževanje	7
Srednje poklicno-tehniško izobraževanje	5
Programi neformalnega splošnega izobraževanja s področja umetnosti in kulture	5
Programi neformalnega splošnega izobraževanja s področja ročnih del	5
Programi neformalnega splošnega izobraževanja s področja vzgoje in izobraževanja	4
Programi za državljansko vzgojo	4
Poklicni tečaj	3
Višje strokovno izobraževanje	3
Programi za opravljanje mojstrskih, delovodskih ali poslovodskih izpitov	3
Osnovna šola	2
Nižje poklicno izobraževanje	2
Spopolnjevanje in usposabljanje po zakonskih predpisih	2
Programi neformalnega splošnega izobraževanja s področja zdravstva	2
Visoko strokovno izobraževanje	1
Programi poklicnega in strokovnega spopolnjevanja, ki nimajo javne veljave	1
Programi neformalnega splošnega izobraževanja s področja osebne rasti	1
Programi neformalnega splošnega izobraževanja s področja gostinstva in turizma	1
Programi neformalnega splošnega izobraževanja s področja kmetijstva	1
SKUPAJ	134
NOTRANJSKO-KRAŠKA REGIJA	
VRSTA PROGRAMA	
Programi jezikovnega izobraževanja, ki nimajo javne veljave	33
Javnoveljavni programi jezikovnega izobraževanja	11
Programi poklicnega in strokovnega usposabljanja, ki nimajo javne veljave	10
Programi računalniškega izobraževanja, ki nimajo javne veljave	8
Srednje poklicno izobraževanje	7
Programi neformalnega splošnega izobraževanja s področja vzgoje in izobraževanja	7
Srednje poklicno-tehniško izobraževanje	6
Programi neformalnega splošnega izobraževanja s področja ročnih del	6

Programi neformalnega splošnega izobraževanja s področja umetnosti in kulture	4
Srednje strokovno izobraževanje	3
Osnovna šola	2
Višje strokovno izobraževanje	2
Programi neformalnega splošnega izobraževanja s področja zdravstva	2
Javnoveljavni programi računalniškega izobraževanja	2
Drugi programi splošnega neformalnega izobraževanja	2
Nižje poklicno izobraževanje	1
Spopolnjevanje in usposabljanje po zakonskih predpisih	1
Programi neformalnega splošnega izobraževanja s področja gostinstva in turizma	1
Programi neformalnega splošnega izobraževanja s področja kmetijstva	1
Programi za državljansko vzgojo	1
Programi s področja zaposlovanja	1
SKUPAJ	111
ZASAVSKA REGIJA	
VRSTA PROGRAMA	
Programi jezikovnega izobraževanja, ki nimajo javne veljave	14
Srednje poklicno izobraževanje	12
Javnoveljavni programi jezikovnega izobraževanja	12
Programi računalniškega izobraževanja, ki nimajo javne veljave	11
Programi poklicnega in strokovnega usposabljanja, ki nimajo javne veljave	9
Srednje poklicno-tehniško izobraževanje	6
Višje strokovno izobraževanje	4
Srednje strokovno izobraževanje	3
Programi priprav na preverjanje in potrjevanje nacionalnih poklicnih kvalifikacij (NPK)	3
Programi neformalnega splošnega izobraževanja s področja umetnosti in kulture	3
Programi neformalnega splošnega izobraževanja s področja vzgoje in izobraževanja	3
Programi neformalnega splošnega izobraževanja s področja ročnih del	3
Nižje poklicno izobraževanje	2
Programi poklicnega in strokovnega spopolnjevanja, ki nimajo javne veljave	2
Programi neformalnega splošnega izobraževanja s področja zdravstva	2
Programi neformalnega splošnega izobraževanja s področja komunikacije	2
Osnovna šola	1
Visoko strokovno izobraževanje	1
Programi za opravljanje mojstrskih, delovodskih ali poslovodskih izpitov	1
Programi neformalnega splošnega izobraževanja s področja varstva okolja	1

Programi neformalnega splošnega izobraževanja s področja osebnostne rasti	1
Javnoveljavni programi računalniškega izobraževanja	1
SKUPAJ	97

4.5. Priloga 5: Področja izobraževalnih vsebin

<i>Področja izobraževalnih vsebin</i>	<i>Šifra</i>	<i>Programi</i>	<i>Odstotek (v %)</i>
Splošno izobraževalno področje:			
Jeziki	87	2.084	34,47
Splošno izobraževanje	0	157	2,60
Osebnostna rast	71	126	2,08
Tretje življenjsko obdobje	99	8	0,13
Izobraževalni sejmi, razstave in sejmi	8	5	0,08
Skupaj		2.380	39,36
Naravoslovno - tehniško področje:			
Računalništvo in informatika	58	879	14,54
Obdelava in predelava kovin	21	151	2,50
Promet	52	115	1,90
Gradbeništvo	34	71	1,17
Varstvo pri delu in požarna varnost	66	48	0,79
Varilstvo	22	39	0,65
Elektronika, avtomatika, robotika	26	39	0,65
Pnevmatika in hidravlika	32	35	0,58
Tekstil	11	33	0,55
Lesarstvo	28	33	0,55
Elektroenergetika	25	29	0,48
Standardizacija in kakovost	61	27	0,45
Komunalne storitve	37	11	0,18
Grafična dejavnost	15	9	0,15
Delo pri energetskih napravah	30	9	0,15
Arhitektura	36	9	0,15
Notranji transport, špedicija in skladiščenje	54	7	0,12
Kemija	16	5	0,08
Fizika	23	5	0,08
Tehnična kultura	94	5	0,08
Rudarstvo in geologija	7	4	0,07
Farmacija	17	4	0,07
Matematika in statistika	57	3	0,05
Splošna elektrotehnika	24	2	0,03
Metalurgija	9	1	0,02
Usnjarstvo, obutev in galanterija	12	1	0,02
Vzdrževanje strojev in naprav	31	0	0,00
Gasilstvo	67	0	0,00
Geodezija	35	0	0,00
Krznarstvo	13	0	0,00
Nekovine	19	0	0,00
Papirništvo	14	0	0,00
PTT in telekomunikacije	53	0	0,00
Skupaj		1.574	26,03

Ekonomsko-poslovno-organizacijsko področje:			
Ekonomika	38	153	2,53
Poslovno-finančna dejavnost, knjigovodstvo in računovodstvo	39	112	1,85
Vodenje (menedžment)	46	96	1,59
Administrativna dejavnost	69	73	1,21
Študij dela in časa	62	28	0,46
Marketing	45	21	0,35
Podjetništvo in obrt	41	13	0,22
Projektno delo	64	5	0,08
Zavarovalništvo in bančništvo	48	3	0,05
Skupaj		504	8,34
Umetniško področje:			
Risanje, slikanje, grafika, kiparstvo, oblikovanje, aranžiranje	91	121	2,00
Ročna dela	95	74	1,22
Kultura	81	50	0,83
Fotografija, kinematografija, video	92	35	0,58
Literatura	88	24	0,40
Glasba	90	22	0,36
Dramska umetnost	89	13	0,22
Ples	93	9	0,15
Skupaj		348	5,76
Družboslovno področje:			
Komuniciranje	73	210	3,47
Politično izobraževanje	98	48	0,79
Družboslovje	76	35	0,58
Knjižničarstvo in dokumentalistika	86	19	0,31
Sociologija	75	2	0,03
Verstva in teologija	70	0	0,00
Skupaj		314	5,19
Trgovsko-gostinsko področje:			
Gostinstvo in turizem, kuhanje, peka	51	148	2,45
Trgovina	49	94	1,55
Skupaj		242	4,00
Pedagoško področje:			
Psihologija, pedagogika, andragogika	72	168	2,78
Otroško varstvo	85	26	0,43
Skupaj		194	3,21
Zdravstveno - socialno področje:			
Zdravstvena dejavnost	83	129	2,13
Socialno delo	27	38	0,63
Skupaj		167	2,76
Biotehniško področje:			
Kmetijstvo in živilstvo	1	73	1,21
Vrtnarstvo in hortikultura	2	42	0,69
Sadjarstvo, vinogradništvo in kletarstvo,	3	9	0,15

čebelarstvo			
Gozdarstvo	5	7	0,12
Veterinarstvo	6	6	0,10
Lov in ribolov	4	0	0,00
Skupaj		137	2,27
Pravno-upravno področje:			
Trg dela	43	39	0,65
Pravo	68	0	0,00
Delo pravosodnih in državnih organov	77	14	0,23
Skupaj		53	0,88
Osebne storitve:			
Osebne storitve	82	23	0,38
Higiena in vzdrževanje čistoče	84	26	0,43
Skupaj		49	0,81
Šport in okolje:			
Šport in telesna kultura	96	22	0,36
Varovanje okolja	97	26	0,43
Skupaj		48	0,79
Drugo:			
Usposabljanje za delo	47	17	0,28
Obrambne in notranje zadeve	78	2	0,03
Varovanje premoženja	80	1	0,02
Drugo	20	7	0,12
Skupaj		27	0,45
Raziskovalno-inovativno področje:			
Astrologija	10	1	0,02
Uvajanje inovacij in racionalizacij	63	4	0,07
Raziskovalna dejavnost	59	4	0,07
Skupaj		9	0,15

4.6. Priloga 6: Področja izobraževalnih vsebin po ISCED klasifikaciji

Vsebina	Šifra	Programi	Odstotek (v %)
Humanistika in umetnost	[2]		
Tuji jeziki	222	1.973	32,63
Obrtne tehnike	215	111	1,84
Materni jezik	223	110	1,82
Upodabljajoča umetnost	211	85	1,41
Avdiovizualne tehnike in multimedijaska produkcija	213	46	0,76
Glasba in poustvarjalne umetniške zvrsti	212	43	0,71
Humanistika	220	27	0,45
Oblikovanje	214	21	0,35
Umetnost	210	13	0,22
Zgodovina in arheologija	225	7	0,12
Filozofija in etika	226	2	0,03
Religija	221	1	0,02
Zgodovina, filozofija in sorodni predmeti	224	1	0,02
Skupaj		2.440	40,36

Znanost, matematika, računalništvo	[4]		
Uporabno računalništvo	482	659	10,90
Računalništvo	481	209	3,46
Fizika	441	5	0,08
Statistika	462	3	0,05
Študij žive narave	420	2	0,03
Matematika	461	0	0,00
Fizikalne vede	440	0	0,00
Geofizika	443	0	0,00
Kemija	442	0	0,00
Znanost, matematika in računalništvo	400	0	0,00
Skupaj		878	14,52
Družbene vede, poslovne vede in pravo	[3]		
Poslovođenje in upravljanje	345	167	2,76
Ekonomija	315	141	2,33
Trgovina na debelo in drobno	341	101	1,67
Računovodstvo in davkarstvo	344	98	1,62
Tajniška in referentska dela	346	72	1,19
Politologija in državljanska vzgoja	314	47	0,78
Socialna in kulturna geografija	313	38	0,63
Poslovne in upravne vede	340	23	0,38
Marketing in oglaševanje	342	22	0,36
Knjižničarstvo, informatika, arhivistika	322	19	0,31
Finance, bančništvo, zavarovalništvo	343	19	0,31
Psihologija	311	11	0,18
Delo in delovno okolje, vključno s spoznavanjem podjetja in uvajalnimi tečaji	347	5	0,08
Družbene in vedenjske vede	310	2	0,03
Sociologija in antropologija	312	2	0,03
Novinarstvo in reporterstvo	321	2	0,03
Pravo	380	0	0,00
Skupaj		769	12,72
Splošni programi	[0]		
Osebnostni razvoj	90	376	6,22
Programi temeljnega izobraževanja	10	84	1,39
Opismenjevanje in računanje	80	64	1,06
Skupaj		524	8,67
Tehnika, proizvodnja in gradbeništvo	[5]		
Strojništvo in obdelava kovin	521	179	2,96
Gradbeništvo - visoke in nizke zgradbe	582	67	1,11
Živilska tehnologija	541	66	1,09
Elektronika in avtomatizacija	523	50	0,83
Elektrotehnika in energetika	522	41	0,68
Materiali (les, papir, plastika, steklo)	543	40	0,66
Motorna vozila, ladje, letala	525	33	0,55
Tekstil, konfekcija, obuvala, usnje	542	14	0,23
Tehnika in tehniške obrti	520	13	0,22
Arhitektura in urbanizem	581	8	0,13
Kemija in tehnologija	524	6	0,10
Rudarstvo in drugo pridobivanje rudnin	544	4	0,07

Skupaj		521	8,62
Osebnostne storitve	[8]		
Prevozne storitve	840	129	2,13
Storitve (hotelirstvo in gostinstvo)	811	75	1,24
Storitve za gospodinjstva	814	61	1,01
Varnost in zdravje pri delu	862	53	0,88
Potovanja, turizem, prosti čas	812	47	0,78
Frizerstvo in kozmetika	815	27	0,45
Šport	813	16	0,26
Varstvo okolja	850	15	0,25
Komunalne sanitarne storitve	854	14	0,23
Nadzor nad onesnaževanjem okolja	852	8	0,13
Veda o okolju	851	3	0,05
Varovanje oseb in premoženja	861	3	0,05
Naravno okolje in divje živali	853	1	0,02
Obramboslovje	863	0	0,00
Skupaj		452	7,48
Izobraževanje	[1]		
Izobraževalne vede	142	110	1,82
Predšolska vzgoja	143	27	0,45
Izobraževanje učiteljev in izobraževalne vede	140	21	0,35
Poklicno in praktično izobraževanje in usposabljanje	146	16	0,26
Osnovnošolsko izobraževanje	144	10	0,17
Poučevanje posameznih predmetov	145	3	0,05
Poučevanje in usposabljanje	141	2	0,03
Izobraževanje učiteljev v izobraževanju odraslih	147	0	0,00
Skupaj		189	3,13
Zdravstvo in sociala	[7]		
Zdravstvena nega in oskrba	723	66	1,09
Terapevtika in rehabilitacija	726	57	0,94
Socialno delo in svetovanje	762	27	0,45
Medicina	721	7	0,12
Varstvo otrok in skrb za mladostnike	761	5	0,08
Farmacija	727	4	0,07
Medicinska tehnologija	725	3	0,05
Medicinske storitve	722	2	0,03
Zobozdravstvo	724	2	0,03
Zdravstvo	720	0	0,00
Skupaj		173	2,86
Kmetijstvo in veterina	[6]		
Hortikultura	622	42	0,69
Poljedelstvo in živinoreja	621	37	0,61
Veterina	640	5	0,08
Gozdarstvo	623	4	0,07
Ribištvo	624	0	0,00
Skupaj		88	1,46
Drugo	[9]		
Drugo	999	12	0,20

4.7. Priloga 7: Obrazca: Podatki o izvajalcu in Podatki o programu izobraževanja

PODATKI O IZVAJALCU

1. POPOLNO IME USTANOVE

(Navedite uradno ime vaše ustanove ter kraj ustanove.)

NAZIV 1:

NAZIV 2:

KRAJ:

2. MATIČNA ŠTEVILKA: _____ **DAVČNA ŠTEVILKA:** _____

DAVČNI ZAVEZANEC:

DA

NE

3. NASLOV USTANOVE

ULICA:

p.p.

KRAJ:

POŠTNA ŠTEVILKA:

OBČINA:

4. TELEFON

5. TELEFAKS

6. ELEKTRONSKA POŠTA

(Navedite elektronski naslov vaše ustanove oz. osebe za stike.)

7. INTERNET NASLOV

8. IME IN PRIIMEK VODILNE OSEBE

9. IME IN PRIIMEK OSEBE, ODGOVORNE ZA IZOBRAŽEVANJE ODRASLIH

10. VRSTA IZOBRAŽEVALNE USTANOVE

(Označite ustrezno vrsto ustanove ali vpišite vrsto ustanove, če med izbirnimi možnostmi ni vašega primera. **Možen je samo en odgovor!**)

- 01 LJUDSKA UNIVERZA
 - 02 SAMOSTOJNI IZOBRAŽEVALNI CENTER V PODJETJU
 - 03 SLUŽBA ZA IZOBRAŽEVANJE V PODJETJU
 - 04 ENOTA ZA ODRASLE PRI SREDNJI ŠOLI
 - 05 SREDNJA ŠOLA
 - 06 VIŠJA STROKOVNA ŠOLA
 - 07 VISOKA STROKOVNA ŠOLA
 - 08 FAKULTETA, UMETNIŠKA AKADEMIJA
 - 09 ZASEBNA ORGANIZACIJA, ZASEBNA ŠOLA
 - 10 INŠTITUT
 - 11 DRŽAVNA UPRAVA
 - 12 DRUŠTVO, ZVEZA DRUŠTEV
 - 13 ZBORNICA, ZDRUŽENJE
 - 14 KNJIŽNICA - splošnoizobraževalna
 - 15 KNJIŽNICA - specialna
 - 16 KNJIŽNICA - visokošolska
 - 17 MUZEJ, GALERIJA
 - 18 DRUGE KULTURNE USTANOVE
 - 19 CENTER ZA SOCIALNO DELO
 - 20 JAVNI ZAVOD
 - 21 ZAVOD
 - 22 UNIVERZA ZA III. ŽIVLJENJSKO OBDOBJE
 - 23 SKLAD, FUNDACIJA
 - 24 POSEBNI IZOBRAŽEVALNI CENTER
 - 25 RAZVOJNA AGENCIJA
 - 26 DRUGO (Vpišite)
-

11. IME IN PRIIMEK OSEBE, KI JE IZPOLNILA VPRAŠALNIK

IME IN PRIIMEK:

TELEFON:

ELEKTRONSKA POŠTA:

DATUM:

PODPIS in ŽIG:

PODATKI O PROGRAMU IZOBRAŽEVANJA

1. IME USTANOVE

(Vpišite ime, ki ste ga navedli v vprašalniku o izvajalcu. Zadostuje tudi samo žig, če je iz njega jasno razvidno ime ustanove.)

IME USTANOVE: _____

KRAJ USTANOVE: _____

2. IME PROGRAMA IZOBRAŽEVANJA

(Če gre za javnoveljavni program, ki ga je sprejel pristojni strokovni svet, vpišite **uradno ime programa izobraževanja ter naziv poklicne/strokovne izobrazbe**. Če program ni javnoveljaven, vpišite ime programa tako, kot ga imenujete v svoji izobraževalni ponudbi.)

IME PROGRAMA: _____

POKLICNA/STROKOVNA IZOBRAZBA: _____

3. JAVNA VELJAVNOST PROGRAMA IZOBRAŽEVANJA

(Označite pristojni strokovni svet za vzgojo in izobraževanje, ki je program sprejel, oziroma navedite druge pristojne organe, ki so program sprejeli, npr. ustrezno ministrstvo, ali pa je program potrjen v tujini.)

01 SPREJEL PRISTOJNI STROKOVNI SVET S PODROČJA VZGOJE IN IZOBRAŽEVANJA

- Strokovni svet RS za splošno izobraževanje
- Strokovni svet RS za poklicno in strokovno izobraževanje
- Strokovni svet RS za izobraževanje odraslih
- Svet za visoko šolstvo RS

02 SPREJELI PRISTOJNI ORGANI NA DRUGIH PODROČJIH (Vpišite kateri):

03 PROGRAM NI JAVNOVELJAVEN

4. VRSTA PROGRAMA IZOBRAŽEVANJA

(Označite ustrezno številko.)

100 OSNOVNA ŠOLA

PROGRAMI ZA PRIDOBITEV IZOBRAZBE:

201 NIŽJE POKLICNO IZOBRAŽEVANJE
202 SREDNJE POKLICNO IZOBRAŽEVANJE
203 SREDNJE STROKOVNO IZOBRAŽEVANJE
204 SREDNJE POKLICNO-TEHNIŠKO IZOBRAŽEVANJE
205 SREDNJE SPLOŠNO IZOBRAŽEVANJE
206 POKLICNI TEČAJ
207 VIŠJE STROKOVNO IZOBRAŽEVANJE
208 VISOKO STROKOVNO IZOBRAŽEVANJE
209 UNIVERZITETNO IZOBRAŽEVANJE
210 PROGRAMI PODIPLOMSKEGA ŠTUDIJA

PROGRAMI SPOPOLNJEVANJA IN USPOSABLJANJA ZA DELO:

- 301 JAVNOVELJAVNI PROGRAMI POKLICNEGA IN STROKOVNEGA SPOPOLNJEVANJA
 302 PROGRAMI POKLICNEGA IN STROKOVNEGA SPOPOLNJEVANJA, KI NIMAJO JAVNE VELJAVE
 303 JAVNOVELJAVNI PROGRAMI POKLICNEGA IN STROKOVNEGA USPOSABLJANJA
 304 PROGRAMI POKLICNEGA IN STROKOVNEGA USPOSABLJANJA, KI NIMAJO JAVNE VELJAVE
 305 JAVNOVELJAVNI PROGRAMI SPECIALIZACIJE
 306 PROGRAMI SPECIALIZACIJE, KI NIMAJO JAVNE VELJAVE
 307 SPOPOLNJEVANJE IN USPOSABLJANJE PO ZAKONSKIH PREDPISIH
 308 PROGRAMI ZA OPRAVLJANJE MOJSTRSKIH, DELOVODSKIH ALI POSLOVODSKIH IZPITOV
 309 PROGRAMI ZA PODJETNIŠTVO
 310 PROGRAMI PRIPRAV NA PREVERJANJE IN POTRJEVANJE NACIONALNIH POKLICNIH KVALIFIKACIJ

PROGRAMI SPLOŠNEGA NEFORMALNEGA IZOBRAŽEVANJA:

- 401 PROGRAMI NEFORMALNEGA SPLOŠNEGA IZOBRAŽEVANJA S PODROČJA UMETNOSTI IN KULTURE
 402 PROGRAMI NEFORMALNEGA SPLOŠNEGA IZOBRAŽEVANJA S PODROČJA ZDRAVSTVA
 403 PROGRAMI NEFORMALNEGA SPLOŠNEGA IZOBRAŽEVANJA S PODROČJA VARSTVA OKOLJA
 404 PROGRAMI NEFORMALNEGA SPLOŠNEGA IZOBRAŽEVANJA S PODROČJA OSEBNOSTNE RASTI
 405 PROGRAMI NEFORMALNEGA SPLOŠNEGA IZOBRAŽEVANJA S PODROČJA KOMUNIKACIJE
 406 PROGRAMI NEFORMALNEGA SPLOŠNEGA IZOBRAŽEVANJA S PODROČJA VZGOJE IN IZOBRAŽEVANJA
 407 PROGRAMI NEFORMALNEGA SPLOŠNEGA IZOBRAŽEVANJA S PODROČJA ROČNIH DEL
 408 PROGRAMI NEFORMALNEGA SPLOŠNEGA IZOBRAŽEVANJA S PODROČJA GOSTINSTVA IN TURIZMA
 409 PROGRAMI NEFORMALNEGA SPLOŠNEGA IZOBRAŽEVANJA S PODROČJA KMETIJSTVA
 XX DRUGO (*Vpišite*)
-

DRUGI PROGRAMI IZOBRAŽEVANJA ODRASLIH:

- 501 JAVNOVELJAVNI PROGRAMI JEZIKOVNEGA IZOBRAŽEVANJA
 502 PROGRAMI JEZIKOVNEGA IZOBRAŽEVANJA, KI NIMAJO JAVNE VELJAVE
 503 PROGRAMI RAČUNALNIŠKEGA IZOBRAŽEVANJA
 504 USPOSABLJANJE ZA SINDIKALNO DELO
 505 MATURITETNI TEČAJ
 506 PROGRAMI ZA DRŽAVLJANSKO VZGOJO
 507 PROGRAMI S PODROČJA ZAPOSLOVANJA
 508 JAVNOVELJAVNI PROGRAMI RAČUNALNIŠKEGA IZOBRAŽEVANJA
 XX DRUGO (*Vpišite*)
-

5. TRAJANJE PROGRAMA

(Pri programu za pridobitev izobrazbe navedite uradno trajanje programa v številu letnikov, pri programu spopolnjevanja in usposabljanja za delo, programu splošnega neformalnega izobraževanja in pri drugem programu IO, navedite obseg organiziranega dela v urah. **Možen je samo en odgovor!**)

Program za pridobitev izobrazbe - ŠTEVILO LETNIKOV PO PROGRAMU:

Program spopolnjevanja in usposabljanja za delo - ŠTEVILO UR PO PROGRAMU:

Program splošnega neformalnega izobraževanja in drugi - ŠTEVILO UR PO PROGRAMU:

6. KRAJ IZVAJANJA PROGRAMA

(V primeru, da program ne izvajate v kraju, kjer je sedež ustanove, navedite kraj(e), kjer izvajate program.)

7. ZAHTEVE ZA VKLJUČITEV V PROGRAM IZOBRAŽEVANJA (Označite ustrezne

pogoje.)

(a) ZA VPIS V PROGRAM NI POTREBNO IZPOLNITI NOBENIH POGOJEV

(b) POPREJŠNJA IZOBRAZBA (**Možen je samo en odgovor!**)

- | | |
|---|------------------------------------|
| 01 NAJMANJ 6 RAZREDOV OSNOVNE ŠOLE | 06 NAJMANJ VIŠJA STROKOVNA ŠOLA |
| 02 NAJMANJ POPOLNA OSEMLETKA/DEVETLETKA | 07 NAJMANJ VISOKOŠOLSKA IZOBRAZBA |
| 03 NAJMANJ 2-LETNA POKLICNA ŠOLA | 08 NAJMANJ UNIVERZITETNA IZOBRAZBA |
| 04 NAJMANJ 3-LETNA POKLICNA ŠOLA | 09 DRUGO(<i>Vpišite</i>): |
| 05 NAJMANJ 4-LETNA SREDNJA ŠOLA | |

(c) DELOVNE IZKUŠNJE (*Katere in koliko (v letih)*):

(č) PSIHOFIZIČNE SPOSOBNOSTI:

(d) DRUGO (Vpišite):

01 STAROST:

02 ZNANJE TUJEGA JEZIKA :

03 DRUGO:

8. KRATEK OPIS VSEBINE PROGRAMA

(Ne izpolnite ciljev, komu je program namenjen ter vsebine za programe za pridobitev izobrazbe.)

CILJI PROGRAMA:

PROGRAM JE NAMENJEN:

VSEBINA/TEME:

NAČIN IZPELJAVE PROGRAMA (*tečaj, delavnica, seminar, študijski krožek, e-izobraževanje itd.*):

DRUGO, KAR JE POMEMBNO ZA PROGRAM (*začetek izobraževanja, število vpisnih mest itd.*):

9. KLJUČNE BESEDE *(Navedite nekaj ključnih besed, ki najbolj opisujejo vsebino programa.)*

10. IME IN PRIIMEK OSEBE ZA STIKE:

(Vpišite ime in priimek osebe, ki je odgovorna za izpeljavo programa, in njeno telefonsko številko.)

IME IN PRIIMEK:

TELEFON:

11. ZA PODATKE JE ODGOVOREN:

IME IN PRIIMEK:

PODPIS:
